

Rapor tarihi: 9 Kasım 2021
Rapor sayısı: BD:2021-130

ESENBOĞA ELEKTRİK ÜRETİM ANONİM ŞİRKETİ VE BAĞLI ORTAKLIKLARI

**1 Ocak – 30 Eylül 2021 ara hesap dönemine ait konsolide finansal
tablolar ve bağımsız denetçi raporu**

İÇİNDEKİLER

SAYFA

Konsolide bağımsız denetçi raporu	1-6
Konsolide finansal durum tablosu.....	7-8
Konsolide kar veya zarar ve diğer kapsamlı gelir tablosu.....	9
Konsolide özkaynak değişim tablosu	10
Konsolide nakit akış tablosu.....	11
Konsolide finansal tablolara ilişkin dipnotlar.....	12-64

KONSOLİDE FİNANSAL TABLOLAR HAKKINDA BAĞIMSIZ DENETÇİ RAPORU

Esenboğa Elektrik Üretim Anonim Şirketi Genel Kurulu'na

Konsolide Finansal Tablolara İlişkin Rapor

Görüş

Esenboğa Elektrik Üretim Anonim Şirketi ("Ana Ortaklık") ve Bağlı Ortaklıkları'nın (hep birlikte "Grup" olarak anılacaktır) 30 Eylül 2021 tarihli konsolide finansal durum tablosu ile aynı tarihte sona eren ara hesap dönemlerine ait; konsolide kar veya zarar ve diğer kapsamlı gelir tablosu, konsolide özkaynak değişim tablosu ve konsolide nakit akış tablosu ile önemli muhasebe politikalarının özeti de dahil olmak üzere konsolide finansal tablo dipnotlarından oluşan konsolide finansal tablolarını denetlemiş bulunuyoruz.


Görüşümüze göre, ilişikteki konsolide finansal tablolar, Grup'un 30 Eylül 2021 tarihi itibarıyla konsolide finansal durumunu ve aynı tarihte sona eren ara hesap dönemine ait konsolide finansal performansını ve konsolide nakit akışlarını, Türkiye Finansal Raporlama Standartlarına ("TFRS'lere") uygun olarak tüm önemli yönleriyle gerçeğe uygun bir biçimde sunmaktadır.

Görüşün Dayanağı

Yaptığımız bağımsız denetim, Sermaye Piyasası Kurulu ("SPK") tarafından yayımlanan bağımsız denetim standartlarına ve Kamu Gözetimi, Muhasebe ve Denetim Standartları Kurumu ("KGK") tarafından yayımlanan Türkiye Denetim Standartlarının bir parçası olan Bağımsız Denetim Standartlarına ("BDS'lere") uygun olarak yürütülmüştür. Bu Standartlar kapsamındaki sorumluluklarımız, raporumuzun Bağımsız Denetçinin Konsolide finansal tabloların Bağımsız Denetimine İlişkin Sorumlulukları bölümünde ayrıntılı bir şekilde açıklanmıştır. KGK tarafından yayımlanan Bağımsız Denetçiler için Etik Kurallar ("Etik Kurallar") ile konsolide finansal tabloların bağımsız denetimiyle ilgili mevzuatta yer alan etik hükümlere uygun olarak Grup'tan bağımsız olduğumuzu beyan ederiz. Etik Kurallar ve mevzuat kapsamındaki etiğe ilişkin diğer sorumluluklar da tarafımızca yerine getirilmiştir. Bağımsız denetim sırasında elde ettiğimiz bağımsız denetim kanıtlarının, görüşümüzün oluşturulması için yeterli ve uygun bir dayanak oluşturduğuna inanıyoruz.


Kilit Denetim Konuları

Kilit denetim konuları, mesleki muhakememize göre cari döneme ait konsolide finansal tabloların bağımsız denetiminde en çok önem arz eden konulardır. Kilit denetim konuları, bir bütün olarak konsolide finansal tabloların bağımsız denetimi çerçevesinde ve konsolide finansal tablolara ilişkin görüşümüzün oluşturulmasında ele alınmış olup, bu konular hakkında ayrı bir görüş bildirmiyoruz.



Kilit Denetim Konuları (devamı)

<i>Maddi duran varlıkların yeniden değerlendirme metodu ile muhasebeleştirilmesi</i>	<i>Kilit denetim konusu için uygulanan denetim prosedürleri</i>
<p>Grup, belirli maddi duran varlıklarını TMS 16 uyarınca yeniden değerlendirme modeline göre ölçmeye karar vermiştir. Bu kapsamda Güneş Enerji Santralleri ve Arsaları gerçeğe uygun değerleriyle gösterilmesi hususunda TMS 16'da yer alan yeniden değerlendirme modelini muhasebe politikası olarak seçmiştir.</p> <p>Bu konuya özellikle yoğunlaşmamızın sebebi;</p> <p>Grup'un 30 Eylül 2021 tarihli konsolide finansal tablolarında muhasebeleştirilmiş olan maddi duran varlık yeniden değerlendirme artışlarının önemli bir tutarda olması ve uygulanan muhakeme ve varsayımlar dolayısıyla denetimimiz için önem arz etmesidir.</p>	<p>Güneş Enerji Santrallerinin değerlemesini gerçekleştiren değerlendirme kuruluşunun mesleki yeterliliği ve bağımsızlığı değerlendirilmiştir.</p> <p>Değerleme raporlarında yer alan ve tespit edilen MDV değeri üzerinde önemli etkisi olan girdilerin, birim satış değeri gibi, tutarlılığı gözlemlenebilen piyasa fiyatları ile karşılaştırılarak takdir edilen değerlerin kabul edilebilir bir aralıkta olup olmadığı test edilmiştir.</p> <p>Ayrıca, yukarıda sayılan özellikli muhasebeleştirmeler kapsamında, finansal tablolarda ve açıklayıcı dipnotlarda yer alan bilgilerin TMS 16 uyarınca uygunluğu tarafımızca sorgulanmıştır.</p> <p>Maddi duran varlıkların yeniden değerlendirme yöntemiyle muhasebeleştirilmesine ilişkin gerçekleştirdiğimiz bu çalışmalar neticesinde önemli bir bulgumuz olmamıştır.</p> <p>Maddi duran varlıklar ile ilgili detaylı açıklamalar Not 7' de yer almaktadır.</p>



Kilit Denetim Konuları (devamı)

<i>Ortak Kontrole Tabi İşletmelerin Birleşmesi</i>	<i>Kilit denetim konusu için uygulanan denetim prosedürleri</i>
<p>Grup, konsolide finansal tablolarında ortak kontrole tabi işletmelerin birleşmesini detayları ile dipnot 1 ve 2 'de açıklamıştır.</p> <p>Söz konusu satın alma işlemine konu olan varlıklar ile üstlenilen borçlar Grup yönetimi tarafından bir bütün olarak değerlendirilmiştir; ilgili varlık ve borçlar, girdilerden ve bu girdilere uygulanan ve çıktı yaratma kabiliyeti olan süreçlerden oluştuğundan dolayı işletme birleşmesi olarak tanımlanmıştır. Bununla birlikte, satın alma işlemine konu olan söz konusu varlıklar ile üstlenilen borçların temsil ettiği işletme birleşmesi, birleşen tüm işletmelerin birleşme öncesinde ve sonrasında aynı kişi veya kişiler tarafından kontrol edilmesi ve bu kontrolün geçici olmaması sebebiyle ortak kontrole tabi işletmeleri içeren bir birleşme olarak değerlendirilmiştir. KGK'nin 21 Temmuz 2013 ve 17 Ekim 2018 tarihli Resmî Gazetede "Ortak Kontrole Tabi İşletme Birleşmelerinin Muhasebeleştirilmesi" ile ilgili yayımlanmış olduğu ilke kararı uyarınca, söz konusu satın alma işlemi ortak kontrole tabi birleşmelerin "Hakların Birleşmesi" yöntemiyle geçmiş dönem konsolide finansal tabloların yeniden düzenlenmesi suretiyle muhasebeleştirilmiştir.</p> <p>Bu konuya özellikle yoğunlaşmamızın sebebi; Söz konusu satın alma işleminin konsolide finansal tabloları önemli tutarda etkileyebilecek nitelikte olması ile</p> <p>Konsolide finansal tablolar açısından geriye dönük uygulama ve geriye dönük düzenlemelerin yapılmasıdır.</p>	<p>Grup yönetiminin satın alma işlemine konu olan varlıklar ile üstlenilen borçların işletme birleşmesi olarak tanımlanmasına ilişkin yaptığı değerlendirme temin edilmiş ve TFRS 3 İşletme Birleşmeleri standardı kapsamında tanımlanan muhakeme ilkelerine uygunluğu değerlendirilmiştir.</p> <p>Söz konusu muhasebeleştirilmenin KGK tarafından yayımlanmış ilke kararı kapsamında uygunluğu uzman ekiplerimiz de dahil ederek değerlendirilmiştir.</p> <p>Satış işlemi destekleyen banka ekstreleri ve tapu kayıtları gibi denetim kanıtları temin edilmiş ve ilgili muhasebe kayıtları ile mutabakatı yapılmıştır.</p> <p>Çalışmalarımızın neticesinde, ortak kontrole tabi işletme birleşmelerinin muhasebeleştirilmesine yönelik gerçekleştirilen denetim prosedürlerinde önemli bir bulgumuz olmamıştır.</p>



Yönetimin ve Üst Yönetimden Sorumlu Olanların Konsolide Finansal Tablolara İlişkin Sorumlulukları

Grup yönetimi; konsolide finansal tabloların TFRS'lere uygun olarak hazırlanmasından, gerçeğe uygun bir biçimde sunumundan ve hata veya hile kaynaklı önemli yanlışlık içermeyecek şekilde hazırlanması için gerekli gördüğü iç kontrolden sorumludur.

Konsolide finansal tabloları hazırlarken yönetim; Grup'un sürekliliğini devam ettirme kabiliyetinin değerlendirilmesinden, gerektiğinde süreklilikle ilgili hususları açıklamaktan ve Grup'u tasfiye etme ya da ticari faaliyeti sona erdirmeye niyeti ya da mecburiyeti bulunmadığı sürece işletmenin sürekliliği esasını kullanmaktan sorumludur.

Üst yönetimden sorumlu olanlar, Grup'un finansal raporlama sürecinin gözetiminden sorumludur.

Bağımsız Denetçinin Konsolide Finansal Tabloların Bağımsız Denetimine İlişkin Sorumlulukları

Bir bağımsız denetimde, biz bağımsız denetçilerin sorumlulukları şunlardır:

Amacımız, bir bütün olarak konsolide finansal tabloların hata veya hile kaynaklı önemli yanlışlık içerip içermediğine ilişkin makul güvence elde etmek ve görüşümüzü içeren bir bağımsız denetçi raporu düzenlemektir. SPK tarafından yayımlanan bağımsız denetim standartlarına ve BDS'lere uygun olarak yürütülen bir bağımsız denetim sonucunda verilen makul güvence; yüksek bir güvence seviyesidir ancak, var olan önemli bir yanlışlığın her zaman tespit edileceğini garanti etmez. Yanlışlıklar hata veya hile kaynaklı olabilir. Yanlışlıkların, tek başına veya toplu olarak, finansal tablo kullanıcılarının bu konsolide tablolara istinaden alacakları ekonomik kararları etkilemesi makul ölçüde bekleniyorsa bu yanlışlıklar önemli olarak kabul edilir.

SPK tarafından yayımlanan bağımsız denetim standartlarına ve BDS'lere uygun olarak yürütülen bağımsız denetimin gereği olarak, bağımsız denetim boyunca mesleki muhakememizi kullanmakta ve mesleki şüpheciliğimizi sürdürmekteyiz. Tarafımızca ayrıca:

- Konsolide finansal tablolardaki hata veya hile kaynaklı "önemli yanlışlık" riskleri belirlenmekte ve değerlendirilmekte; bu risklere karşılık veren denetim prosedürleri tasarlanmakta ve uygulanmakta ve görüşümüze dayanak teşkil edecek yeterli ve uygun denetim kanıtı elde edilmektedir. (Hile; muvazaa, sahtekârlık, kasıtlı ihmal, gerçeğe aykırı beyan veya iç kontrol ihlali fiillerini içerebildiğinden, hile kaynaklı önemli bir yanlışlığı tespit edememe riski, hata kaynaklı önemli bir yanlışlığı tespit edememe riskinden yüksektir).
- Grup'un iç kontrolünün etkinliğine ilişkin bir görüş bildirmek amacıyla değil ama duruma uygun denetim prosedürlerini tasarlamak amacıyla denetimle ilgili iç kontrol değerlendirilmektedir.
- Yönetim tarafından kullanılan muhasebe politikalarının uygunluğu ile yapılan muhasebe tahminlerinin ve ilgili açıklamaların makul olup olmadığı değerlendirilmektedir.
- Elde edilen denetim kanıtlarına dayanarak, Grup'un sürekliliğini devam ettirme kabiliyetine ilişkin ciddi şüphe oluşturabilecek olay veya şartlarla ilgili önemli bir belirsizliğin mevcut olup olmadığı hakkında ve yönetimin işletmenin sürekliliği esasını kullanmasının uygunluğu hakkında sonuca varılmaktadır. Önemli bir belirsizliğin mevcut olduğu sonucuna varmamız hâlinde, raporumuzda, konsolide finansal tablolardaki ilgili açıklamalara dikkat çekmemiz ya da bu açıklamaların yetersiz olması durumunda olumlu görüş dışında bir görüş vermemiz gerekmektedir. Vardığımız sonuçlar, bağımsız denetçi raporu tarihine kadar elde edilen denetim kanıtlarına dayanmaktadır. Bununla birlikte, gelecekteki olay veya şartlar Grup'un sürekliliğini sona erdirebilir.



Bağımsız Denetçinin Konsolide Finansal Tabloların Bağımsız Denetimine İlişkin Sorumlulukları (Devamı)

- Konsolide finansal tabloların, açıklamalar dâhil olmak üzere, genel sunumu, yapısı ve içeriği ile bu tabloların, temelini oluşturan işlem ve olayları gerçeğe uygun sunumu sağlayacak şekilde yansıtıp yansıtmadığı değerlendirilmektedir.
- Konsolide finansal tablolar hakkında görüş vermek amacıyla, Grup içerisindeki işletmelere veya faaliyet bölümlerine ilişkin finansal bilgiler hakkında yeterli ve uygun denetim kanıtı elde edilmektedir. Grup denetiminin yönlendirilmesinden, gözetiminden ve yürütülmesinden sorumluyuz. Verdiğimiz denetim görüşünden de tek başımıza sorumluyuz.


Diğer hususların yanı sıra, denetim sırasında tespit ettiğimiz önemli iç kontrol eksiklikleri dâhil olmak üzere, bağımsız denetimin planlanan kapsamı ve zamanlaması ile önemli denetim bulgularını üst yönetimden sorumlu olanlara bildirmekteyiz.

Bağımsızlığa ilişkin etik hükümlere uygunluk sağladığımızı üst yönetimden sorumlu olanlara bildirmiş bulunmaktayız. Ayrıca bağımsızlık üzerinde etkisi olduğu düşünülebilecek tüm ilişkiler ve diğer hususlar ile varsa, ilgili önlemleri üst yönetimden sorumlu olanlara iletmiş bulunmaktayız.

Üst yönetimden sorumlu olanlara bildirilen konular arasından, cari döneme ait konsolide finansal tabloların bağımsız denetiminde en çok önem arz eden konuları yani kilit denetim konularını belirlemekteyiz. Mevzuatın konunun kamuya açıklanmasına izin vermediği durumlarda veya konuyu kamuya açıklamanın doğuracağı olumsuz sonuçların, kamuya açıklamanın doğuracağı kamu yararını açacağına makul şekilde beklendiği oldukça istisnai durumlarda, ilgili hususun bağımsız denetçi raporumuzda bildirilmemesine karar verebiliriz.

Mevzuattan Kaynaklanan Diğer Yükümlülükler

6102 sayılı Türk Ticaret Kanunu'nun ("TTK") 402. maddesi dördüncü fıkrası uyarınca Grup'un 1 Ocak - 30 Eylül 2021 ara hesap döneminde defter tutma düzeninin, konsolide finansal tabloların, TTK ile Şirket esas sözleşmesinin finansal raporlamaya ilişkin hükümlerine uygun olmadığına dair önemli bir hususa rastlanmamıştır.




Mevzuattan Kaynaklanan Diğer Yükümlülükler (devamı)

TTK'nın 402. Maddesinin dördüncü fıkrası uyarınca; Yönetim Kurulu tarafımıza denetim kapsamında istenen açıklamaları yapmış ve talep edilen belgeleri vermiştir.

TTK'nın 398. Maddesi'nin dördüncü fıkrası uyarınca düzenlenen Riskin Erken Saptanması Sistemi ve Komitesi Hakkında Denetçi Raporu 9 Kasım 2021 tarihinde Şirket'in Yönetim Kurulu'na sunulmuştur.

Bu bağımsız denetimi yürütüp sonuçlandıran sorumlu denetçi Oğuz ÖZOKUTGEN'dir.

GÜNCEL BAĞIMSIZ DENETİM DANIŞMANLIK VE YMM A.Ş.



Oğuz ÖZOKUTGEN, SMMM
Sorumlu Denetçi
Ankara, 9 Kasım 2021



ESENBOĞA ELEKTRİK ÜRETİM ANONİM ŞİRKETİ VE BAĞLI ORTAKLIKLARI**30 Eylül 2021 Tarihi İtibarıyla****Konsolide Finansal Durum Tablosu**

(Tutarlar aksi belirtilmedikçe Türk Lirası (“TL”) olarak ifade edilmiştir.)

VARLIKLAR	Dipnotlar	Cari dönem bağımsız denetimden geçmiş 30 Eylül 2021	Geçmiş dönem bağımsız denetimden geçmiş 31 Aralık 2020
Nakit ve nakit benzerleri		831.116.504	189.344.383
Ticari alacaklar			
- <i>İlişkili olmayan taraflardan alacaklar</i>		41.576.992	12.640.619
Diğer alacaklar			
- <i>İlişkili olmayan taraflardan alacaklar</i>		379.749	8.187
Stoklar		25.572.963	22.124.061
Peşin ödenmiş giderler		2.387.549	3.302
Cari dönem vergisiyle ilgili varlıklar	18	201.833	-
Diğer dönen varlıklar	12	78.047.308	40.680.073
Toplam dönen varlıklar		979.282.898	264.800.625
Diğer alacaklar			
- <i>İlişkili olmayan taraflardan alacaklar</i>		-	6.143
Finansal yatırımlar		-	50.000
Yatırım amaçlı gayrimenkuller	6	-	1.600.000
Maddi duran varlıklar	7	2.403.383.199	967.102.015
Maddi olmayan duran varlıklar	8	146.016	237.412
Toplam duran varlıklar		2.403.529.215	968.995.570
TOPLAM VARLIKLAR		3.382.812.113	1.233.796.195

Takip eden notlar finansal tabloların ayrılmaz parçasını oluştururlar.

ESENBOĞA ELEKTRİK ÜRETİM ANONİM ŞİRKETİ VE BAĞLI ORTAKLIKLARI

30 Eylül 2021 Tarihi İtibarıyla

Konsolide Finansal Durum Tablosu

(Tutarlar aksi belirtilmedikçe Türk Lirası ("TL") olarak ifade edilmiştir.)

KAYNAKLAR	Dipnotlar	Cari dönem	Geçmiş dönem
		bağımsız denetimden geçmiş	bağımsız denetimden geçmiş
		30 Eylül 2021	31 Aralık 2020
Uzun vadeli borçlanmaların kısa vadeli kısımları	5	186.405.570	81.087.560
Diğer finansal yükümlülükler	5	70.016	14.346
Ticari borçlar			
- İlişkili taraflara borçlar	4	521.882	101.487.407
- İlişkili olmayan taraflara borçlar		2.619.750	1.489.722
Diğer borçlar			
- İlişkili taraflara borçlar	4	127.268.819	-
- İlişkili olmayan taraflara borçlar		24.365.654	17.412
Çalışanlara sağlanan faydalara ilişkin borçlar		380.623	89.676
Ertelenmiş gelirler		18.250.170	12.944.550
Kısa vadeli karşılıklar			
- Çalışanlara sağlanan faydalara ilişkin kısa vadeli karşılıklar	11	102.717	19.118
Diğer kısa vadeli yükümlülükler	12	10.505.011	494.469
Kısa vadeli yükümlülükler		370.490.212	197.644.260
Uzun vadeli borçlanmalar	5	688.074.421	309.723.932
Uzun vadeli karşılıklar			
- Çalışanlara sağlanan faydalara ilişkin uzun vadeli karşılıklar	11	54.657	43.474
Ertelenmiş vergi yükümlülüğü	18	24.318.456	135.546.812
Uzun vadeli yükümlülükler		712.447.534	445.314.218
Ödenmiş sermaye	13	64.000.000	64.000.000
Paylara İlişkin Primler/İskontolar	13	726.335.864	177.664.779
Ortak Kontrole Tabi Teşebbüs veya İşletmeleri İçeren Birleşmelerin Etkisi	13	-	15.169.416
Kar ve Zararda Yeniden Sınıflandırılmayacak Birikmiş Diğer Kapsamlı Gelirler ve Giderler			
- Duran varlıklar yeniden değerlendirme artışları	13	610.405.296	181.914.159
- Tanımlanmış fayda planlarının yeniden ölçüm kazançları	13	90.184	(5.246)
Kar ve Zararda Yeniden Sınıflandırılacak Birikmiş Diğer Kapsamlı Gelirler ve Giderler			
- Nakit Akış Riskinden Korunma (Kayıpları)	13	(23.426.849)	-
Kardan ayrılmış kısıtlanmış yedekler		24.684	-
Geçmiş yıllar karları / (zararları)		(181.341.816)	70.472.389
Net dönem karı		695.532.753	81.622.220
Ana ortaklığa ait özkaynaklar		1.891.620.116	590.837.717
Kontrol gücü olmayan paylar		408.254.251	-
Toplam özkaynaklar		2.299.874.367	590.837.717
TOPLAM KAYNAKLAR		3.382.812.113	1.233.796.195

Takip eden notlar finansal tabloların ayrılmaz parçasını oluştururlar.

ESENBOĞA ELEKTRİK ÜRETİM ANONİM ŞİRKETİ VE BAĞLI ORTAKLIKLARI

**30 Eylül 2021 Tarihinde Sona Eren Yıla Ait
Konsolide Kar veya Zarar ve Diğer Kapsamlı Gelir Tablosu**
(Tutarlar aksi belirtilmedikçe Türk Lirası (“TL”) olarak ifade edilmiştir.)

	Dipnotlar	Cari dönem bağımsız denetimden geçmiş 1 Ocak - 30 Eylül 2021	Yeniden düzenlenmiş Geçmiş dönem bağımsız denetimden geçmiş 1 Ocak - 30 Eylül 2020	1 Temmuz - 30 Eylül 2021	1 Temmuz - 30 Eylül 2020
Hasılat		188.291.492	124.698.133	84.913.360	72.941.727
Satışların maliyeti (-)		(70.283.372)	(49.228.630)	(27.100.453)	(39.284.283)
Brüt kar		118.008.120	75.469.503	57.812.907	33.657.444
Genel yönetim giderleri (-)	14	(5.347.545)	(1.757.176)	(1.568.353)	(681.174)
Esas faaliyetlerden diğer gelirler	15	65.768.202	2.029.543	2.345.175	1.322.116
Esas faaliyetlerden diğer giderler (-)	15	(16.658.903)	(130.220)	(1.164.259)	157.830
Esas faaliyet karı		161.769.874	75.611.650	57.425.470	34.456.216
Yatırım faaliyetlerinden gelirler	16	648.691.657	11.211.502	(75.947)	214.709
Finansman gideri öncesi faaliyet karı		810.461.531	86.823.151	57.349.523	34.670.925
Finansman gelirleri/(gideri),net	17	(114.656.552)	(67.742.334)	42.513.471	(26.690.337)
Vergi öncesi kar/(zarar)		695.804.979	19.080.817	99.862.994	7.980.588
- Ertelenmiş vergi geliri/(gideri)	18	152.636	1.766.316	(2.874.747)	1.048.311
Dönem karı		695.957.615	20.847.133	96.988.247	9.028.900
Ana ortaklık payları		695.532.753	20.847.133	96.563.385	9.028.900
Kontrol gücü olmayan paylar		424.862	-	424.862	-
DİĞER KAPSAMLI GELİR		397.620.815	60.706.895	(168.422.952)	(71.081)
Kar veya zararda yeniden sınıflandırılmayacaklar:					
Maddi Duran varlık yeniden değerlendirme artışları		414.953.222	77.854.937	(174.200.077)	-
Ertelenmiş vergi (gideri)		13.537.914	-	8.350.871	-
Tanımlanmış fayda planlarının yeniden ölçüm kazançları	11	147.500	(19.956)	(32.719)	(71.081)
Ertelenmiş vergi (gideri)		(33.925)	(17.128.086)	7.525	-
Kar veya zararda yeniden sınıflandırılacaklar					
Nakit akış riskinden korunma kazançları		(39.001.012)	-	(2.071.993)	-
Ertelenmiş vergi (gideri)		8.017.115	-	(476.559)	-
TOPLAM KAPSAMLI GELİR		1.093.578.430	81.554.028	(71.434.705)	8.957.819
Hisse başına kazanç/(kayıp) (TL)	19	10,87	0,52	1,51	0,22

Takip eden notlar finansal tabloların ayrılmaz parçasını oluştururlar.

ESENBOĞA ELEKTRİK ÜRETİM ANONİM ŞİRKETİ VE BAĞLI ORTAKLIKLARI

**30 Eylül 2021 Tarihinde Sona Eren Yıla Ait
Konsolide Özkaynak Değişim Tablosu**

(Tutarlar aksi belirtilmedikçe Türk Lirası (“TL”) olarak ifade edilmiştir.)

							Kar veya Zararda Yeniden Sınıflandırılacak Birikmiş Diğer Kapsamlı Gelirler veya Giderler								
	Ödenmiş Sermaye	Diğer yedekler	Kardan ayrılmış kısıtlanmış yedekler	Paylara İlişkin Primler/İskon tolar	Ortak Kontrolde Tabi Teşebbüs veya İşletmeleri İçeren Birleşmelerin Etkisi	Risikten korunma kazançları /kayıpları	Tanımlanmış fayda planları yeniden değerlendirme artış / azalışları	Duran Varlık Değer Artış Fonu	Geçmiş yıllar Kar/Zararı	Net Dönem Karı/Zararı	Ana Ortaklığa Ait Özkaynaklar	Ana Ortaklık Dışı Paylar	Toplam Özkaynaklar		
1 Ocak 2020	40.000.000	-	-	-	17.518.803	-	-	12.426.215	1.458.237	72.443.069	143.846.324	-	143.846.324		
Transferler	-	-	-	-	-	-	-	-	72.443.069	(72.443.069)	-	-	-		
Sermaye avansı	-	-	-	-	-	-	-	-	-	-	-	-	-		
Toplam Kapsamlı gelir / gider	-	-	-	-	-	-	(19.956)	60.695.651	-	-	60.675.695	-	60.675.695		60.675.695
Diğer değişiklik nedeniyle artış/azalış	-	-	-	-	-	-	-	-	(3.428.917)	-	(3.428.917)	-	(3.428.917)		(3.428.917)
Dönem net karı	-	-	-	-	-	-	-	-	-	20.847.133	20.847.133	-	20.847.133		20.847.133
30 Eylül 2020	40.000.000	-	-	-	17.518.803	-	(19.956)	73.121.866	70.472.389	20.847.133	221.940.235	-	221.940.235		
1 Ocak 2021	64.000.000	-	-	177.664.779	15.169.416	-	(5.246)	181.914.159	70.472.389	81.622.220	590.837.717	-	590.837.717		
Transferler	-	-	24.684	-	-	-	-	-	81.597.536	(81.622.220)	-	-	-		-
Toplam Kapsamlı gelir / gider	-	-	-	-	-	(15.869.801)	75.599	231.586.202	-	-	215.792.000	-	215.792.000		215.792.000
Kontrol gücü olmayan pay sahipleriyle yapılan işlemler	-	-	-	176.990.673	-	(7.557.048)	19.831	196.904.935	(58.529.002)	424.862	308.254.251	408.254.251	716.508.502		716.508.502
Ortak Kontrolde Tabi Teşebbüs veya İşletmeleri İçeren Birleşmelerin Etkisi	-	-	-	-	(15.169.416)	-	-	-	-	-	(15.169.416)	-	(15.169.416)		(15.169.416)
Pay bazlı işlemlerden kaynaklı artış/azalış (*)	-	-	-	371.680.412	-	-	-	-	(273.356.465)	-	98.323.947	-	98.323.947		98.323.947
Diğer değişiklik nedeniyle artış/azalış	-	-	-	-	-	-	-	-	(1.526.274)	-	(1.526.274)	-	(1.526.274)		(1.526.274)
Dönem net karı	-	-	-	-	-	-	-	-	-	695.107.891	695.107.891	-	695.107.891		695.107.891
30 Eylül 2021	64.000.000	-	24.684	726.335.864	-	(23.426.849)	90.184	610.405.296	(181.341.816)	695.532.753	1.891.620.116	408.254.251	2.299.874.367		

(*) Grup'un 30 Eylül 2021 tarihi itibarıyla Not 1'de açıklanan birleşmelerine ilişkin tutardır.

Takip eden notlar finansal tabloların ayrılmaz parçasını oluştururlar.

ESENBOĞA ELEKTRİK ÜRETİM ANONİM ŞİRKETİ VE BAĞLI ORTAKLIKLARI

**30 Eylül 2021 Tarihinde Sona Eren Yıla Ait
Konsolide Nakit Akış Tablosu**

(Tutarlar aksi belirtilmedikçe Türk Lirası (“TL”) olarak ifade edilmiştir.)

		Cari dönem bağımsız denetimden geçmiş	
	Dipnotlar	1 Ocak – 30 Eylül 2021	1 Ocak - 30 Eylül 2020
A. İŞLETME FAALİYETLERİNDEN NAKİT AKIŞLARI			
Dönem karı		695.532.753	20.847.133
Dönem Net Karı Mutabakatı İle İlgili Düzeltmeler			
Amortisman ve itfa payları ile ilgili düzeltmeler	7,8	27.522.658	3.065.656
Finansal varlıkların gerçeğe uygun değer kayıp (kazançları)		(23.426.849)	-
Pay bazı ödemeler ile ilgili düzeltmeler		(273.356.465)	-
İzin karşılıkları ile ilgili düzeltmeler	11	83.599	-
Faiz gelirleri ile ilgili düzeltmeler	17	(5.516.236)	-
Kıdem tazminatı gideri ile ilgili düzeltmeler	11	158.683	-
Reeskont faiz gelirleri/giderleri ile ilgili düzeltmeler	15	(70.317)	-
Kar zarar mutabakatı ile ilgili düzeltmeler		(407.676.012)	(44.890.506)
Gerçeğe uygun değer düzeltmeleri		(560.209.388)	(323.148)
Vergi gideri/geliri ile ilgili düzeltmeler	18	(111.280.426)	-
İşletme Sermayesindeki Değişikliklerden Önceki Faaliyet Karı		(658.238.000)	(21.300.865)
Ticari alacaklarıdaki artış/azalış ile ilgili düzeltmeler		(28.938.049)	(5.270.014)
Stoklardaki artış/azalış ile ilgili düzeltmeler		(3.448.902)	(15.295.359)
Faaliyetlerle ilgili diğer alacaklardaki artış /azalış ile ilgili düzeltmeler		(371.562)	2.607
Peşin ödenmiş giderlerdeki artış/azalış ile ilgili düzeltmeler		(2.384.247)	-
Diğer varlıklardaki artış/azalış ile ilgili düzeltmeler		(37.367.235)	-
Ticari borçlardaki artış /azalışla ilgili düzeltmeler		(99.757.362)	(38.186.284)
Faaliyetlerle ilgili diğer borçlardaki artış /azalışla ilgili düzeltmeler		24.348.242	(5.365.208)
Ertelenmiş gelirlerdeki artış/azalış ile ilgili düzeltmeler		5.305.620	-
Diğer yükümlülüklerdeki artış/azalış ile ilgili düzeltmeler		10.010.542	-
Çalışanlara sağlanan faydalara ilişkin artış/azalış ile ilgili düzeltmeler		290.947	-
Alınan faizler	17	5.516.236	1.939.417
Vergi ödemeleri	18	(201.833)	835
Faaliyetlerden Elde Edilen Nakit Akışları		(785.235.603)	(83.474.871)
B. YATIRIM FAALİYETLERİNDEN KAYNAKLANAN NAKİT AKIŞLARI			
Bağlı ortaklıkların kontrolünün kaybı sonucunu doğuracak satışlara ilişkin nakit girişleri		50.000	-
Maddi ve maddi olmayan duran varlık alımından kaynaklanan nakit çıkışları	7	(65.815.153)	(7.284.876)
Maddi ve maddi olmayan duran varlık satımından kaynaklanan nakit girişleri	8	79.243	-
Diğer nakit girişleri/(çıkışları)		(1.526.274)	-
Yatırım Faaliyetlerinden Kaynaklanan Nakit Akışları		(67.212.184)	(7.284.876)
C. FİNANSMAN FAALİYETLERİNDEN NAKİT AKIŞLARI			
İlişkili taraflardan diğer alacaklar/ ilişkili taraflara diğer borçlardan kaynaklanan nakit girişleri/çıkışları		127.268.819	-
Ortak Kontrole Tabi Teşebbüs veya İşletmeleri İçeren Birleşmelerin Etkisi		334.555.834	-
Finansal borçlanmalardan kaynaklanan nakit girişleri		550.881.676	133.682.466
Finansal borç ödemelerinden kaynaklanan nakit çıkışları		-	(19.066.336)
Ödenen faiz	17	(67.157.507)	(12.192.271)
Pay ve Diğer Özkaynağa Dayalı Araçların İhracından Kaynaklanan Nakit Girişleri		548.671.085	-
Finansman Faaliyetlerinden Nakit Akışları		1.494.219.907	102.423.859
NAKİT VE NAKİT BENZERLERİNDEKİ NET ARTIŞ/ (AZALIŞ) (A+B+C)		641.772.120	11.664.112
D. DÖNEM BAŞI NAKİT VE NAKİT BENZERLERİ		189.344.384	78.851
Dönem sonu nakit ve nakit benzerleri		831.116.504	11.742.963

Takip eden notlar finansal tabloların ayrılmaz parçasını oluştururlar.

ESENBOĞA ELEKTRİK ÜRETİM ANONİM ŞİRKETİ VE BAĞLI ORTAKLIKLARI

30 Eylül 2021 Tarihi İtibarıyla

Konsolide Finansal Tablolara İlişkin Dipnotlar

(Tutarlar aksi belirtilmedikçe Türk Lirası (“TL”) olarak ifade edilmiştir.)

NOT 1 – GRUP’UN ORGANİZASYON YAPISI VE FAALİYET KONUSU

Esenboğa Elektrik Üretim Anonim Şirketi (“Esenboğa”):

Esenboğa Elektrik Üretim Anonim Şirketi 2 Eylül 2015 tarih 748 sayılı Ticaret Sicil Gazetesinde ilan olunduğu üzere Kahramanmaraş’da Naturel 1 Enerji Ticaret Limited Şirketi, yeni ticaret unvanı Naturel Yenilenebilir Enerji Ticaret A.Ş. tarafından Margün 8 Enerji Sanayi ve Ticaret Limited Şirket ünvanı ile kurulmuştur.

11 Mayıs 2016 tarih ve 1244 sayılı Ticaret Sicil Gazetesinde ilan olunduğu üzere şirket nevi değişikliği yolu ile Anonim Şirket olmuş ve yeni unvanı Margün 8 Enerji Sanayi ve Ticaret Anonim Şirketi olarak değiştirmiştir. Şirket 08 Ocak 2019 tarihli genel kurul kararı ile unvan değişikliği yapmış ve yeni unvanı Esenboğa Elektrik Üretim Anonim Şirketi olmuştur. 16 Ocak 2019 tarihli 1454 sayılı ticaret sicil gazetesinde ilan edilmiştir.

Naturel Yenilenebilir Enerji Ticaret A.Ş.’nin %100 bağlı ortaklığı olan Esenboğa Elektrik Üretim A.Ş.’nin 64.000.000 adet nominal paya karşılık 64.000.000 TL ödenmiş sermayesi bulunmaktadır. 4.000.000 TL A grubu pay hamiline olup imtiyaz olarak Genel Kurul toplantılarında A Grubu pay sahipleri bir paya karşılık 5 oy hakkına sahiptir.

60.000.000 TL nominal değerli pay ise B grubu senetlerde olup hamiline düzenlenmiş ve payların imtiyaz hakkı bulunmamaktadır.

Esenboğa Elektrik Üretim A.Ş.’nin halka arzı öncesi 40.000.000 TL sermayesi olup 24.000.000 TL sermaye artırımını ile bu paylar halka arz edilmiştir. 2 Ekim 2020 tarihinde 24.000.000 TL’lik payların halka arzı tamamlanmış ve Borsa İstanbul bünyesinde 9 Ekim 2020 tarihinde işlem görmeye başlamıştır. Esenboğa Elektrik Üretim A.Ş. güncel verilerle fiili dolaşımdaki pay tutarı 24.000.000 TL ve %37,5 oranında halka açık bir şirket olmakla beraber payları BIST Yıldız Pazar bünyesinde işlem görmektedir.

Şirket, başta Güneş Enerjisi olmak üzere, Yenilenebilir Enerji Kaynaklarından elektrik elde etmek için, Santral kurulması, işletmeye alınması, elektrik enerjisi üretimi, enerji üretim tesislerinin kurulması ve taahhüdü konularında faaliyet göstermektedir. Özellikle endüstriyel tipi çatı güneş enerji santrali kurulumlarında uzmanlaşmıştır.

Şirketin faaliyet adresi Kızılırmak Mahallesi 1450 Sokak Atm Plaza B Blok 1/67 Çankaya/Ankara/Türkiye’dir.

30 Eylül 2021 Tarihi İtibarıyla

Konsolide Finansal Tablolara İlişkin Dipnotlar

(Tutarlar aksi belirtilmedikçe Türk Lirası (“TL”) olarak ifade edilmiştir.)

NOT 1 – GRUP’UN ORGANİZASYON YAPISI VE FAALİYET KONUSU (DEVAMI)

Grup’un, 30 Eylül 2021 tarihi itibarıyla ortalama personel sayısı 70’dir (31 Aralık 2020: 14 kişi).

Grup, operasyonel faaliyetlerini kolaylaştırmak, elektrik üretim maliyetlerini düşürmek, santral bakım ve işletme giderlerini azaltmak, santral yönetimlerini aynı idari çatı altında toplamak amacıyla daha etkin yapılanma sürecine girmiştir. Grup’un 3 Şubat 2021 tarihli KAP açıklamasında belirttiği üzere Kural Enerji A.Ş., Maral Enerji A.Ş., Soral Enerji A.Ş., Güneş 5 Enerji A.Ş. ve Hanel Global Gayrimenkul Pazarlama A.Ş. ile Margün 13 Enerji Üretim Sanayi ve Ticaret A.Ş. ile birleşmiş olup Margün Enerji Üretim Sanayi ve Ticaret A.Ş.’nin birleşme sonrası nakden ödenmiş sermayesi 310.000.000 TL olmuş ve 5 Şubat 2021 tarihi itibarıyla tescil edilmiştir.

Yine Anatolia Yenilenebilir Enerji A.Ş., Energes 9 Enerji Sanayi ve Ticaret A.Ş. ve Berrak Ges 1 Enerji Sanayi ve Ticaret A.Ş. şirketlerimiz, Anatolia Yenilenebilir Enerji A.Ş. ünvanı altında birleşmiş olup Anatolia Yenilenebilir Enerji A.Ş.’nin birleşme sonrası nakden ödenmiş sermayesi 17.000.000 TL olmuş ve 5 Şubat 2021 tarihi itibarıyla tescil edilmiştir.

Grup’un 11 Şubat 2021 tarihli KAP açıklamasında belirttiği üzere Snl Enerji Ürt. San. Ve Tic. A.Ş., Ysf Enerji Ürt. San. Ve Tic. A.Ş., Margün 13 Enerji Ürt. San. Ve Tic. A.Ş., Margün 1 Enerji San. ve Tic. A.Ş., Saf Akçe Enerji Ürt. San. ve Tic. A.Ş. ve Ulus Enerji Ürt. San. ve Tic. A.Ş. şirketleri Agah Enerji Üretim Sanayi ve Ticaret A.Ş. ünvanı altında birleşmiş olup Agah Enerji Üretim Sanayi ve Ticaret A.Ş.’nin birleşme sonrası nakden ödenmiş sermayesi 77.000.000 TL olmuş ve 12 Şubat 2021 tarihi itibarıyla tescil edilmiştir.

Yine Grup’un %100 bağlı ortaklığı Margün Enerji Üretim Sanayi ve Ticaret A.Ş.’nin bağlı ortaklıkları olan Ased Danışmanlık İnşaat Enerji Üretim ve Tic. A.Ş., Bozok Güneş Enerjisi San. ve Tic. A.Ş., Çapanoğlu Güneş Enerjisi San. ve Tic. A.Ş., Desti Güneş Enerjisi San. ve Tic. A.Ş., Sorgun Güneş Enerjisi San. ve Tic. A.Ş., Yozgat Güneş Enerjisi San. ve Tic. A.Ş., Ramges Elektrik Üretim A.Ş., Serra Güneş Enerjisi Üretim A.Ş., Gül1ges Enerji Tarım İnşaat San. ve Tic. Ltd. Şti., Gül2ges Enerji Tarım İnşaat San. ve Tic. Ltd. Şti., Gül3ges Enerji Tarım İnşaat San. ve Tic. Ltd. Şti., Gül5ges Enerji Tarım İnşaat San. ve Tic. Ltd. Şti., Gül6ges Enerji Tarım İnşaat San. ve Tic. Ltd. Şti., Gül7ges Enerji Tarım İnşaat San. ve Tic. Ltd. Şti., Gül8ges Enerji Tarım İnşaat San. ve Tic. Ltd. Şti., Sariges Enerji İnşaat Akaryakıt San. ve Tic. Ltd. Şti., Maviges Enerji Tekstil İthalat İhracat San. ve Tic. Ltd. Şti., Er2ges Enerji Tarım İnşaat San. ve Tic. A.Ş., Er3ges Enerji Tarım İnşaat San. ve Tic. A.Ş., Er4ges Enerji Tarım İnşaat San. ve Tic. A.Ş. ve Er5ges Enerji Tarım İnşaat San. ve Tic. A.Ş. şirketleri Bosphorus Yenilenebilir Enerji A.Ş. ünvanı altında birleşmiş olup Bosphorus Yenilenebilir Enerji A.Ş.’nin birleşme sonrası nakden ödenmiş sermayesi 115.000.000 TL olmuş ve 12 Şubat 2021 tarihi itibarıyla tescil edilmiştir.

ESENBOĞA ELEKTRİK ÜRETİM ANONİM ŞİRKETİ VE BAĞLI ORTAKLIKLARI**30 Eylül 2021 Tarihi İtibarıyla****Konsolide Finansal Tablolara İlişkin Dipnotlar**

(Tutarlar aksi belirtilmedikçe Türk Lirası (“TL”) olarak ifade edilmiştir.)

NOT 1 – GRUP’UN ORGANİZASYON YAPISI VE FAALİYET KONUSU (DEVAMI)

Bu işlemler sonrasında, Grup’un bağlı ortaklıkları için birleşme çalışmaları tamamlanmış olup şirketler ve pay oranları;

Bağlı Ortaklıkları	Ortaklık payı/kontrol gücü Oranı (%)	Ana Faaliyeti
Margün Enerji Üretim Sanayi ve Ticaret A.Ş.	%100/%100	Enerji üretimi/EPC
Bosphorus Yenilenebilir Enerji A.Ş.	%100/%100	Enerji üretimi
Agah Enerji Üretim Sanayi ve Ticaret A.Ş.	%100/%100	Enerji üretimi
Angora Elektrik Üretim A.Ş.	%100/%100	Enerji üretimi/Tamir bakım hizmetleri
Anatolia Yenilenebilir Enerji A.Ş.	%100/%100	Enerji üretimi
Çayören Elektrik Enerji Üretim ve Ticaret A.Ş.	%100/%100	Enerji üretimi
Ekonova Enerji Üretim ve Ticaret A.Ş.	%100/%100	Enerji üretimi
Göksu7 Enerji Üretim ve Ticaret Ltd. Şti.	%100/%100	Enerji üretimi
Ergün Enerji Üretim Sanayi ve Ticaret A.Ş.	%100/%100	Enerji üretimi
Elmalı Des Enerji Üretim A.Ş.	%100/%100	Enerji üretimi
Zelkova Elektrik Üretim A.Ş.	%100/%100	Enerji üretimi
ATSGES Elektrik Üretim A.Ş.	%100/%100	Enerji üretimi

Grup’un Enerji üretimine ilişkin kurulu güçleri (kWp) aşağıda listelenmiştir;

İl	İlçe	Kurulu Güç (kWp)	Üretim Gücü (kWe)
Ankara	Akyurt Kahramankazan Kızılcahamam Polatlı	25.833	22.581
Yozgat	Akdağmadeni Sorgun	6.675	5.690
Nevşehir	Merkez	10.318	8.991
Afyon	Dazkırı Sinanpaşa	15.485	13.780
Bilecik	Söğüt	2.147	1.998
Konya	Selçuklu Tuzlukçu	19.351	17.000
Antalya	Elmalı	3.516	3.540
Eskişehir	Sivrihisar	3.373	2.970
Adana	Çukurova	11.152	9.930
Muğla	Milas	20.170	14.000
		118.020,22	100.480

30 Eylül 2021 Tarihi İtibarıyla

Konsolide Finansal Tablolara İlişkin Dipnotlar

(Tutarlar aksi belirtilmedikçe Türk Lirası (“TL”) olarak ifade edilmiştir.)

NOT 2 – KONSOLİDE FİNANSAL TABLOLARIN SUNUMUNA İLİŞKİN ESASLAR

2.1 Sunuma İlişkin Temel Esaslar

a) Finansal tabloların hazırlanış şekli

İlişikteki konsolide finansal tablolar Sermaye Piyasası Kurulu’nun (“SPK”) 13 Haziran 2013 tarih ve 28676 sayılı Resmi Gazete’de yayımlanan II-14.1 No’lu “Sermaye Piyasasında Finansal Raporlamaya İlişkin Esaslar Tebliği” (“Tebliğ”) hükümleri uyarınca Kamu Gözetimi, Muhasebe ve Denetim Standartları Kurumu (“KGK”) tarafından yürürlüğe konulmuş olan Türkiye Finansal Raporlama Standartlarına (“TFRS”ler) uygun olarak hazırlanmıştır. TFRS’ler; KGK tarafından Türkiye Muhasebe Standartları (“TMS”), Türkiye Finansal Raporlama Standartları, TMS Yorumları ve TFRS Yorumları adlarıyla yayımlanan Standart ve Yorumları içermektedir.

Konsolide finansal tablolar, KGK tarafından 7 Haziran 2019 tarih ve 30794 sayılı Resmi Gazete’de yayımlanan Finansal Tablo Örnekleri ve Kullanım Rehberin’de belirlenmiş finansal tablo örnekleri esas alınarak geliştirilen TFRS Taksonomisine uygun olarak sunulmuştur.

b) Yüksek enflasyon dönemlerinde finansal tabloların düzeltilmesi

SPK’nın 17 Mart 2005 tarih ve 11/367 sayılı kararı uyarınca, Türkiye’de faaliyette bulunan ve TFRS’lere uygun olarak finansal tablo hazırlayan şirketler için geçerli olmak üzere enflasyon muhasebesi uygulamasına son verilmiştir. Buna istinaden, 1 Ocak 2005 tarihinden itibaren 29 No’lu “Yüksek Enflasyonlu Ekonomilerde Finansal Raporlama” Standardı (“TMS 29”) uygulanmamıştır.

c) Ölçüm esasları

Konsolide finansal tablolar, aşağıda belirtilen gerçeğe uygun değeri üzerinden ölçülen kalemler hariç olmak üzere, 31 Aralık 2004’te sona eren enflasyon etkilerinden arındırılmış tarihi maliyet temeline göre hazırlanmıştır:

- finansal yatırımlar,
- maddi duran varlıkların içerisindeki arazi ve arsalar, yeraltı ve yerüstü düzenleri, binalar ve tesis makine ve cihazlar.

Gerçeğe uygun değer ölçme esasları 2.5 (iii) numaralı dipnotta açıklanmıştır.

d) Geçerli ve raporlama para birimi

Grup ve Türkiye’de kayıtlı bağlı ortaklıkları; yasal defterlerini ve kanuni finansal tablolarını Türk Ticaret Kanunu (“TTK”), vergi mevzuatınca belirlenen muhasebe ilkelerine ve Maliye Bakanlığı tarafından çıkarılan Tek Düzen Hesap Planı şartlarına uygun olarak tutmakta ve hazırlamaktadır. Yabancı ülkelerde faaliyet gösteren bağlı ortaklıklar muhasebe kayıtlarını ve yasal finansal tablolarını faaliyette buldukları ülkelerin para birimleri cinsinden ve o ülkelerin mevzuatına uygun olarak hazırlamaktadırlar.

Grup’un geçerli para birimleri Türk Lirası’dır (“TL”). Bu konsolide finansal tablolar, Grup’un geçerli para birimi olan TL cinsinden sunulmuştur. TL olarak sunulan bütün finansal bilgiler aksi belirtilmedikçe en yakın TL’ye yuvarlanmıştır.

30 Eylül 2021 Tarihi İtibarıyla

Konsolide Finansal Tablolara İlişkin Dipnotlar

(Tutarlar aksi belirtilmedikçe Türk Lirası (“TL”) olarak ifade edilmiştir.)

NOT 2 – KONSOLİDE FİNANSAL TABLOLARIN SUNUMUNA İLİŞKİN ESASLAR (DEVAMI)

2.1 Sunuma İlişkin Temel Esaslar (devamı)

e) Konsolidasyon esasları

(i) İşletme birleşmeleri

İşletme birleşmeleri, kontrolün Grup’a transfer olduğu tarih olan birleşme tarihinde satın alma metodu kullanılarak muhasebeleştirilir. Kontrol, Grup’un yatırım yaptığı işletmeyle olan ilişkisinden dolayı değişken getirilere maruz kaldığı veya bu getirilerde hak sahibi olduğu, aynı zamanda bu getirileri yatırım yaptığı işletme üzerindeki gücüyle etkileme imkânına sahip olduğu durumda ortaya çıkmaktadır. Kontrol değerlendirilirken ifa edilebilir potansiyel oy hakları Grup tarafından dikkate alınmaktadır.

Grup satın alma tarihindeki şerefiyeyi aşağıdaki şekilde ölçmektedir:

- Satın alma bedelinin gerçeğe uygun değeri; artı
- İşletme birleşmelerinde edinilen işletme üzerindeki kontrol gücü olmayan payların kayıtlı değeri; artı
- Eğer işletme birleşmesi birden çok seferde gerçekleştiriliyorsa edinilen işletmenin daha önceden elde tuttuğu edinilen işletmedeki özkaynak payının birleşme tarihindeki gerçeğe uygun değeri; eksi
- Tanımlanabilir edinilen varlık ve varsayılan yükümlülüklerin muhasebeleştirilen net değeri (genelde gerçeğe uygun değeri).

Eğer yapılan değerlemede negatif bir sonuca ulaşırsa, pazarlıklı satın alma işlemlerinden doğan kazanç kar veya zararda muhasebeleştirilir. Satın alma bedeli; var olan ilişkilerin kapatılmasıyla ilgili tutarları içermez. Bu tutarlar genelde kar veya zararda muhasebeleştirilir.

Esenboğa Elektrik Üretim A.Ş., Lisanssız Elektrik Üretim Yönetmeliği çatısı altında geliştirilmiş ve kurulmuş olan, 11 adet Güneş Elektrik santralini satın almak üzere, Özyer Group (Hasan Özyer ve Ömer Özyer) ile satış sözleşmesi imzalamış ve Güneş 5 Enerji A.Ş., Maral Enerji A.Ş.’yi bu firmaların bağlı ortaklığı olan firmalarla beraber (Hanel Global A.Ş., Kural Enerji A.Ş. ve Soral Enerji A.Ş.) 30.12.2020 tarihinde satın almıştır. Satın alma bedeli değerlendirme raporunca tespit edilen değerden kredi ve diğer borçları düşülerek tespit edilmiştir. Değerleme raporunca 26.400.000 USD şirket değerleri tespit olunmuş 12.775.000 USD kredi ve diğer borçları düşülerek 13.625.000 USD satın alma bedeline ulaşılmıştır.

(ii) Ortak kontrol altındaki işletme paylarından edinimler

Grup’u kontrol eden paydaşın kontrolündeki şirketlerin paylarının transferinden kaynaklanan işletme birleşmeleri sunulan en erken karşılaştırmalı dönemin başında birleşme gerçekleşmiş gibi, ya da, ortak kontrolün sağlandığı tarihte muhasebeleştirilir. Bu amaçla karşılaştırmalı dönemler yeniden düzenlenir. Ortak kontrole tabi işletme birleşmelerinde hakların birleşmesi yöntemi kullanılır ve şerefiyeye yer verilmez. İktisap edilen varlıklar ve borçlar önceden Grup’un kontrolündeki paydaşların konsolide tablolarında kaydedilen kayıtlı değeriyle muhasebeleştirilir. İktisap edilen şirketlerin özsermaye kalemleri sermayenin haricinde Grup’un özkaynaklarında aynı kalemlere eklenir ve ortaya çıkan kar veya zarar özkaynaklar altında denkleştirici bir hesap olarak “Ortak Kontrole Tabi Teşebbüs veya İşletmeleri İçeren Birleşmelerin Etkisi” hesabında muhasebeleştirilir. Söz konusu şirketlerin, Grup’un kontrolünü kaybetmesi halinde, daha önce “Ortak Kontrole Tabi Teşebbüs veya İşletmeleri İçeren Birleşmelerin Etkisi” hesabı altında kayıtlara alınan tutarı “Geçmiş yıllar karları zararları”na sınıflandırılır. Mali durum ve performans trendlerinin tespitine imkan vermek üzere, Grup’un finansal tabloları önceki dönemle karşılaştırmalı olarak hazırlanmaktadır. Finansal tabloların sunumu ile uygunluk sağlanması açısından karşılaştırmalı bilgiler gerekli görüldüğünde yeniden sınıflandırılır ve önemli farklılıklar açıklanır.

30 Eylül 2021 Tarihi İtibarıyla

Konsolide Finansal Tablolara İlişkin Dipnotlar

(Tutarlar aksi belirtilmedikçe Türk Lirası ("TL") olarak ifade edilmiştir.)

NOT 2 – KONSOLİDE FİNANSAL TABLOLARIN SUNUMUNA İLİŞKİN ESASLAR (DEVAMI)

2.1 Sunuma İlişkin Temel Esaslar (devamı)

(iii) Bağlı ortaklıklar

Bağlı ortaklıklar, Grup tarafından kontrol edilen işletmelerdir. Grup yatırım yapılan bir işletmeyi değişken getirilerine maruz kaldığı ya da bu değişken getiriler üzerinde hak sahibi olduğu ve bu getirileri yatırım yapılan işletme üzerindeki gücüyle etkileme imkanına sahip olduğu durumda yatırım yapılan işletmeyi kontrol etmektedir. Bağlı ortaklıkların finansal tabloları kontrolün başladığı ve kontrolü sona erdiği tarihe kadar konsolide finansal tablolara tam konsolidasyon yöntemi kullanılarak dahil edilmektedir. Gerekli olması halinde, bağlı ortaklıklar için uygulanan muhasebe politikaları Grup tarafından uygulanan muhasebe politikaları ile tutarlılığın sağlanması amacıyla değiştirilir.

Kontrol gücü olmayan paylar, bağlı ortaklığın satın alınma tarihindeki net varlık değerinin oransal tutarı üzerinden ölçülmektedir.

Grup'un bağlı ortaklıklardaki paylarında kontrol kaybıyla sonuçlanmayan değişiklikler, ortaklarla yapılan ortaklığa ilişkin işlem olarak muhasebeleştirilir. Kontrol gücü olmayan paylara yapılan düzeltmeler, bağlı ortaklığın net varlık değerinin oransal tutarı üzerinden hesaplanmaktadır. Şerefiye üzerinde bir düzeltme yapılmaz ve kar veya zararda kazanç veya kayıp olarak muhasebeleştirilmez.

(iv) Kontrolün kaybedilmesi

Grup, bağlı ortaklık üzerindeki kontrolünü kaybetmesi durumunda, bağlı ortaklığın varlık ve yükümlülüklerini, kontrol gücü olmayan paylarını ve bağlı ortaklıkla ilgili diğer özkaynaklar altındaki tutarları kayıtlarından çıkarır. Bundan kaynaklanan kazanç veya kayıplar kar veya zararda muhasebeleştirilir. Eğer Grup, önceki bağlı ortaklığında pay sahibi olmayı sürdürürse, kalan paylar kontrolün kaybedildiği gün itibarıyla gerçeğe uygun değerleri üzerinden ölçülür.

(v) Konsolidasyon esnasında elimine edilen işlemler

Konsolide finansal tabloların hazırlanmasında, grup içi işlemlerden dolayı oluşan tüm bakiye ve işlemler ile gerçekleşmemiş her türlü gelirler ve giderler karşılıklı olarak elimine edilmiştir. Grup içi işlemlerden kaynaklanan gerçekleşmemiş zararlar da, değer düşüklüğü ile ilgili kanıt olmadığı hallerde, gerçekleşmemiş karların eliminasyonunda kullanılan yöntemle silinmiştir. Grup'un sahip olduğu hisselerin kayıtlı değerleri ve bunlardan kaynaklanan temettüleri, ilgili özkaynak ve kar veya zarar tablosu hesaplarından elimine edilmiştir.

e) Yabancı para

Yabancı para cinsinden yapılan işlemler

Yabancı para işlemler ilgili Grup şirketlerinin geçerli para birimlerine işlemin gerçekleştiği tarihteki kurdan çevrilmişlerdir. Yabancı para cinsinden olan parasal varlık ve yükümlülükler raporlama tarihindeki kurlardan geçerli para birimine çevrilmişlerdir. Parasal kalemlere ilişkin yabancı para çevrim farkı kazancı veya zararı, dönem başındaki geçerli para birimi cinsinden itfa edilmiş tutarın etkin faiz oranı ve ödemelerin etkisinin düzeltilmesiyle dönem sonundaki yabancı para birimi cinsinden itfa edilmiş tutarın dönem sonu kurdan çevrilmiş tutarı ile arasındaki farkı ifade eder.

Yabancı para cinsinden olan ve gerçeğe uygun değerleriyle ölçülen parasal olmayan varlıklar ve yükümlülükler, gerçeğe uygun değerinin tespit edildiği tarihteki kurdan geçerli para birimine çevrilir. Yabancı para cinsinden olan ve tarih maliyetiyle ölçülen parasal olmayan varlıklar ve yükümlülükler, işlemin gerçekleştiği tarihteki kurdan çevrilmiştir. Yeniden çevrimle oluşan kur farkları, diğer kapsamlı gelirden kayıtlara alınan nakit akış riskinden korunma araçlarından doğan farklar hariç; kar veya zararda kayıtlara alınır.

ESENBOĞA ELEKTRİK ÜRETİM ANONİM ŞİRKETİ VE BAĞLI ORTAKLIKLARI

30 Eylül 2021 Tarihi İtibarıyla

Konsolide Finansal Tablolara İlişkin Dipnotlar

(Tutarlar aksi belirtilmedikçe Türk Lirası (“TL”) olarak ifade edilmiştir.)

NOT 2 – KONSOLİDE FİNANSAL TABLOLARIN SUNUMUNA İLİŞKİN ESASLAR (DEVAMI)

2.1 Sunuma İlişkin Temel Esaslar (devamı)

Yabancı para cinsinden yapılan işlemler (devamı)

Avro / TL, ABD Doları / TL ve TL / ABD Doları kurlarındaki dönemsel değişimler raporlama dönemleri sonu itibarıyla aşağıdaki gibidir:

	30 Eylül 2021	31 Aralık 2020	30 Eylül 2020
ABD Doları/TL	8,8785	7,3405	7,7522
Avro/TL	10,2933	9,0079	9,0835

2.2 TFRS'lere uygunluk beyanı

İlişikteki konsolide finansal tablolar, Tebliğ hükümleri uyarınca KGK tarafından yürürlüğe konulmuş olan TFRS'lere uygun olarak hazırlanmıştır. TFRS'ler; KGK tarafından Türkiye Muhasebe Standartları (“TMS”), Türkiye Finansal Raporlama Standartları, TMS Yorumları ve TFRS Yorumları adlarıyla yayımlanan Standart ve Yorumları içermektedir.

2.3 Muhasebe politikalarında değişiklikler

İlişikteki özet konsolide finansal tablolar Sermaye Piyasası Kurulu'nun (“SPK”) 13 Haziran 2013 tarih ve 28676 sayılı Resmi Gazete' de yayımlanan Seri II, 14.1 No'lu “Sermaye Piyasasında Finansal Raporlamaya İlişkin Esaslar Tebliği” (“Tebliğ”) hükümlerine uygun olarak Tebliğin 5' inci Maddesi' ne istinaden Kamu Gözetimi Muhasebe ve Denetim Standartları Kurumu (“KGK”) tarafından yürürlüğe konulmuş olan Türkiye Muhasebe Standartları (“TMS”) ile bunlara ilişkin ek ve yorumları esas alınmıştır.

2.4 Türkiye Finansal Raporlama Standartları'ndaki (TFRS) Değişiklikler

Grup cari yılda Türkiye Muhasebe Standartları Kurulu (TMSK) ve TMSK' nun Türkiye Finansal Raporlama Yorumları Komitesi (TFRYK) tarafından yayınlanan ve 1 Ocak 2021 tarihinde başlayan yıla ait dönemler için geçerli olan yeni ve revize edilmiş TMS/TFRS'lerdeki değişiklik ve yorumlardan Grup' un finansal tabloları üzerinde etkisi olan değişiklik ve yorumları uygulamıştır.

30 Eylül 2021 Tarihi İtibarıyla

Konsolide Finansal Tablolara İlişkin Dipnotlar

(Tutarlar aksi belirtilmedikçe Türk Lirası ("TL") olarak ifade edilmiştir.)

NOT 2. FİNANSAL TABLOLARIN SUNUMUNA İLİŞKİN ESASLAR (DEVAMI)

2.4 Türkiye Finansal Raporlama Standartları'ndaki (TFRS) Değişiklikler (devamı)

1 Ocak 2021 tarihinden itibaren geçerli olan yeni standart, değişiklik ve yorumlar

Gösterge Faiz Oranı Reformu-2. Aşama-TFRS 9, TMS 39, TFRS 7, TFRS 4 ve TFRS 16'da Yapılan Değişiklikler

Aralık 2020'de KGK, gösterge faiz oranının (IBOR) alternatif referans faiz oranı ile değiştirilmesinin Finansal raporlamaya olan etkilerini gidermek adına geçici muafiyetleri ortaya koyan Gösterge Faiz Oranı Reformu-Faz 2-TFRS 9, TMS 39, TFRS 7, TFRS 4 ve TFRS 16 Değişikliklerini yayınlamıştır. İşletmeler bu değişiklikleri 1 Ocak 2021'de veya sonrasında başlayan yıllık hesap dönemlerinde uygulayacaktır. Erken uygulamaya izin verilmektedir. Değişiklikler aşağıdaki konuları kapsamaktadır:

IBOR reformunun bir sonucu olarak sözleşmeye dayalı nakit akışlarını belirleme esasındaki değişiklikler için kolaylaştırıcı uygulama

Değişiklikler, sözleşmeye bağlı değişikliklerin veya reformun doğrudan gerektirdiği nakit akışlarındaki değişikliklerin, piyasa faiz oranındaki bir harekete eşdeğer değişken faiz oranındaki değişiklikler olarak değerlendirilmesi için kolaylaştırıcı bir uygulama içerir. Bu kolaylaştırıcı uygulama kapsamında finansal araçlar için geçerli olan faiz oranlarının, faiz oranı reformu sonucunda değişmesi halinde söz konusu durumun bir finansal tablo dışı bırakma ya da sözleşme değişikliği olarak kabul edilmemesi; bunun yerine nakit akışlarının finansal aracın orijinal faiz oranları kullanılarak belirlenmeye devam edilmesi öngörülmektedir.

Kolaylaştırıcı uygulama, TFRS 9 Finansal Araçlar (ve bu nedenle TMS 39 Finansal Araçlar: Sınıflandırma ve Ölçme) standardından muafiyet sağlayarak TFRS 4 Sigorta Sözleşmeleri Standardını uygulayan şirketler ve IBOR Reformu kaynaklı kiralama değişiklikleri için TFRS 16 Kiralamalar standardı uygulaması için zorunludur.

Risken korunma Muhasebesi ilişkisinin sonlandırılmasına ilişkin imtiyazlar

- Değişiklikler, IBOR reformu nedeniyle gerekli duyulan risken korunma muhasebesi kurgusu ve dokümantasyonundaki revizyonların, risken korunma ilişkisini sonlandırılmadan yapılmasına izin vermektedir.
- Nakit akış riskinden korunma fonundaki birikmiş tutarın alternatif referans faiz oranına dayandığı varsayılır.
- Şirketler, alternatif faiz oranı geçiş sürecinde, TMS 39 uyarınca geriye dönük etkinlik testlerinin değerlendirmesini yaparken, her bir risken korunma ilişkisi nezdinde birikmiş gerçeğe uygun değer değişimlerini sıfırlama yoluna gidebilir.
- Değişiklikler, gruplama yaklaşımına konu olarak belirlenmiş kalemlerin (örneğin makro risken korunma stratejisinin parçası olanlar) IBOR reformunun gerektirdiği revizeler nedeniyle değiştirilmesine ilişkin muafiyet sağlamaktadır. İlgili muafiyet, risken korunma stratejisinin korunmasına ve sonlandırılmadan devam etmesine olanak sağlamaktadır.
- Alternatif referans faiz oranı geçişinde, risken korunma ilişkisi birden fazla revize edilebilir. IBOR reformu kaynaklı risken korunma ilişkisinde yapılan tüm revizeler için faz 2 muafiyetleri uygulanır.

30 Eylül 2021 Tarihi İtibarıyla

Konsolide Finansal Tablolara İlişkin Dipnotlar

(Tutarlar aksi belirtilmedikçe Türk Lirası ("TL") olarak ifade edilmiştir.)

NOT 2. FİNANSAL TABLOLARIN SUNUMUNA İLİŞKİN ESASLAR (DEVAMI)

2.4 Türkiye Finansal Raporlama Standartları'ndaki (TFRS) Değişiklikler (devamı)

1 Ocak 2021 tarihinden itibaren geçerli olan yeni standart, değişiklik ve yorumlar (devamı)

Risk bileşenlerinin ayrı olarak tanımlanması

Değişiklikler, şirketlere, riskten korunma ilişkisinde alternatif referans faiz oranının bir risk bileşeni olarak belirlendiği durumlarda, risk bileşenlerinin ayrı olarak tanımlanması gerekliliği kriterini sağlayacağına dair geçici muafiyet getirmektedir.

İlave Açıklamalar

Değişiklikler TFRS 7 Finansal Araçlara ilişkin Açıklamalar standardı kapsamında; işletmenin alternatif referans faiz oranlarına geçiş süreci ve geçişten kaynaklanan riskleri nasıl yönettiği, henüz geçiş gerçekleşmese de IBOR geçişinden etkilenecek finansal araçlar hakkında nicel bilgiler ve IBOR reformu risk yönetimi stratejisinde herhangi bir değişikliğe yol açmış ise, bu değişikliğin açıklanması gibi ek dipnot yükümlülükleri gerektirmektedir.

Bu değişiklikler zorunlu olup, erken uygulamaya izin verilmektedir. Uygulama geriye dönük olmakla birlikte, şirketlerin geçmiş dönemleri yeniden düzenlemesi gerekli değildir.

Söz konusu değişiklik Grup'un finansal durumu ve performansı üzerinde önemli bir etkisi olmamıştır.

TFRS 16 Değişiklikleri-Covid-19 ile İlgili Olarak Kira Ödemelerinde Tanınan İmtiyazlardaki Değişiklik

Haziran 2020 tarihinde KGK, TFRS 16 Kiralamalar standardında, COVID-19 salgını sebebiyle kiracılara tanınan kira imtiyazlarının, kiralamada yapılan bir değişiklik olup olmadığını değerlendirmeleri konusunda muafiyet tanınması amacıyla değişiklik yapmıştır. 7 Nisan 2021 tarihinde KGK, muafiyetin, vadesi 30 Haziran 2022 tarihinde veya öncesinde dolan kira ödemelerinde azalışa sebep olan imtiyazları da kapsayacak şekilde uzatılmasına ilişkin değişiklik yapmıştır.

Kiracılar, yapılan bu değişikliği 1 Nisan 2021 veya sonrasında başlayan yıllık hesap dönemlerinde uygulayacaklardır. Erken uygulamaya izin verilmektedir.

Söz konusu değişiklik Grup'un finansal durumu ve performansı üzerinde önemli bir etkisi olmamıştır.

30 Eylül 2021 tarihi itibarıyla yayınlanan ama yürürlüğe girmemiş ve erken uygulamaya konulmayan standartlar:

Konsolide finansal tabloların onaylanma tarihi itibarıyla yayımlanmış fakat cari raporlama dönemi için henüz yürürlüğe girmemiş ve Grup tarafından erken uygulanmaya başlanmamış yeni standartlar, yorumlar ve değişiklikler aşağıdaki gibidir.

Grup aksi belirtilmedikçe yeni standart ve yorumların yürürlüğe girmesinden sonra konsolide finansal tablolarını ve dipnotlarını etkileyecek gerekli değişiklikleri yapacaktır.

30 Eylül 2021 Tarihi İtibarıyla

Konsolide Finansal Tablolara İlişkin Dipnotlar

(Tutarlar aksi belirtilmedikçe Türk Lirası (“TL”) olarak ifade edilmiştir.)

NOT 2. FİNANSAL TABLOLARIN SUNUMUNA İLİŞKİN ESASLAR (DEVAMI)

2.4 Türkiye Finansal Raporlama Standartları’ndaki (TFRS) Değişiklikler (devamı)

1 Ocak 2021 tarihinden itibaren geçerli olan yeni standart, değişiklik ve yorumlar (devamı)

30 Eylül 2021 tarihi itibarıyla yayınlanan ama yürürlüğe girmemiş ve erken uygulamaya konulmayan standartlar: (devamı)

TFRS 10 ve TMS 28: Yatırımcı İşletmenin İştirak veya İş Ortaklığına Yaptığı Varlık Satışları veya Katkıları-Değişiklik

KGK, özkaynak yöntemi ile ilgili devam eden araştırma projesi çıktılarına bağlı olarak değiştirilmek üzere, Aralık 2017’de TFRS 10 ve TMS 28’de yapılan söz konusu değişikliklerin geçerlilik tarihini süresiz olarak ertelemiştir. Ancak, erken uygulamaya halen izin vermektedir.

Grup söz konusu değişikliklerin etkilerini, bahsi geçen standartlar nihai halini aldıktan sonra değerlendirecektir.

TFRS 3’teki değişiklikler – Kavramsal Çerçeve ’ye Yapılan Atıflara ilişkin değişiklik:

KGK, Temmuz 2020’de TFRS İşletme Birleşmeleri standardında değişiklikler yapmıştır. Değişiklik, TFRS 3’ün gerekliliklerini önemli şekilde değiştirmeden, Kavramsal Çerçevenin eski versiyonuna (1989 Çerçeve) yapılan atfı Mart 2018’de yayımlanan güncel versiyona (Kavramsal Çerçeve) yapılan atıfla değiştirmek niyetiyle yapılmıştır. Bununla birlikte, iktisap tarihinde kayda alma kriterlerini karşılamayan koşullu varlıkları tanımlamak için TFRS 3’e yeni bir paragraf eklemiştir. Değişiklik, 1 Ocak 2022 ve sonrasında başlayan yıllık hesap dönemleri için ileriye dönük olarak uygulanacaktır. Eğer işletme, aynı zamanda veya daha erken bir tarihte, TFRS standartlarında Kavramsal Çerçeve (Mart 2018)’ye atıfta bulunan değişikliklerin tümüne ait değişiklikleri uygular ise erken uygulamaya izin verilmektedir.

Söz konusu değişikliğin Grup’un finansal durumu ve performansı üzerindeki etkileri değerlendirilmektedir.

TMS 16’daki değişiklikler-Kullanım amacına uygun hale getirme:

KGK, Temmuz 2020’de, TMS 16 Maddi Duran Varlıklar standardında değişiklikler yapmıştır. Değişiklikle birlikte, şirketlerin bir maddi duran varlığı kullanım amacına uygun hale getirirken, üretilen ürünlerin satışından elde ettikleri gelirlerin, maddi duran varlık kaleminin maliyetinden düşülmesine izin vermemektedir. Şirketler bu tür satış gelirlerini ve ilgili maliyetleri artık kar veya zararda muhasebeleştirecektir. Değişiklik, 1 Ocak 2022 ve sonrasında başlayan yıllık hesap dönemleri için uygulanacaktır. Değişiklikler geriye dönük olarak, yalnızca işletmenin değişikliği ilk uyguladığı hesap dönemi ile karşılaştırmalı sunulan en erken dönemin başlangıcında veya sonrasında kullanıma sunulan maddi duran varlık kalemleri için uygulanabilir. İlk defa TFRS uygulayacaklar için muafiyet tanınmamıştır.

Söz konusu değişikliklerin Grup’un finansal durumu ve performansı üzerindeki etkileri değerlendirilmektedir.

30 Eylül 2021 Tarihi İtibarıyla

Konsolide Finansal Tablolara İlişkin Dipnotlar

(Tutarlar aksi belirtilmedikçe Türk Lirası (“TL”) olarak ifade edilmiştir.)

NOT 2. FİNANSAL TABLOLARIN SUNUMUNA İLİŞKİN ESASLAR (DEVAMI)

2.4 Türkiye Finansal Raporlama Standartları’ndaki (TFRS) Değişiklikler (devamı)

1 Ocak 2021 tarihinden itibaren geçerli olan yeni standart, değişiklik ve yorumlar (devamı)

30 Eylül 2021 tarihi itibarıyla yayınlanan ama yürürlüğe girmemiş ve erken uygulamaya konulmayan standartlar: (devamı)

TMS 37’deki değişiklikler-Ekonomik açıdan dezavantajlı sözleşmeler-Sözleşmeyi yerine getirme maliyetleri:

KGK, Temmuz 2020’de, TMS 37 Karşılıklar, Koşullu Borçlar ve Koşullu Varlıklar standardında değişiklikler yapmıştır. TMS 37’de yapılan ve 1 Ocak 2022 ve sonrasında başlayan yıllık hesap dönemleri için uygulanacak olan değişiklik, bir sözleşmenin ekonomik açıdan “dezavantajlı” mı yoksa “zarar eden” mi olup olmadığının değerlendirilirken dikkate alınacak maliyetlerin belirlenmesi için yapılmıştır ve “direkt ilgili maliyetlerin” dahil edilmesi yaklaşımının uygulanmasını içermektedir. Değişiklikler, değişikliklerin ilk kez uygulanacağı yıllık raporlama döneminin başında (ilk uygulama tarihi) işletmenin tüm yükümlülüklerini yerine getirmediği sözleşmeler için geriye dönük olarak uygulanmalıdır. Erken uygulamaya izin verilmektedir.

Söz konusu değişikliklerin Grup’un finansal durumu ve performansı üzerindeki etkileri değerlendirilmektedir.

TFRS 17 – Yeni Sigorta Sözleşmeleri Standardı

KGK Şubat 2019’da sigorta sözleşmeleri için muhasebeleştirme ve ölçüm, sunum ve açıklamayı kapsayan kapsamlı yeni bir muhasebe standardı olan TFRS 17’yi yayımlamıştır. TFRS 17 hem sigorta sözleşmelerinden doğan yükümlülüklerin güncel bilanço değerleri ile ölçümünü hem de karın hizmetlerin sağlandığı dönem boyunca muhasebeleştirmesini sağlayan bir model getirmektedir. Gelecekteki nakit akış tahminlerinde ve risk düzeltilmesinde meydana gelen bazı değişiklikler de hizmetlerin sağlandığı dönem boyunca muhasebeleştirilmektedir. İşletmeler, iskonto oranlarındaki değişikliklerin etkilerini kar veya zarar ya da diğer kapsamlı gelirden muhasebeleştirmeyi tercih edebilirler. Standart, katılım özelliklerine sahip sigorta sözleşmelerinin ölçüm ve sunumu için özel yönlendirme içermektedir. TFRS 17, 1 Ocak 2023 veya sonrasında başlayan yıllık hesap dönemlerinde yürürlüğe girecek olup bu tarihte veya öncesinde TFRS 9 Finansal Araçlar ve TFRS 15 Müşteri Sözleşmelerinden Hasılatı uygulayan işletmeler için erken uygulamaya izin verilmektedir.

Grup, genel olarak finansal durumu ve performansı üzerinde önemli bir etki beklememektedir.

TMS 1 Değişiklikleri-Yükümlülüklerin kısa ve uzun vade olarak sınıflandırılması

15 Ocak 2021’de KGK, “TMS 1 Finansal Tabloların Sunumu” standardında değişiklikler yapmıştır. 1 Ocak 2023 tarihinde veya bu tarihten sonra başlayan yıllık raporlama dönemlerinde geçerli olmak üzere yapılan bu değişiklikler yükümlülüklerin uzun ve kısa vade sınıflandırılmasına ilişkin kriterlere açıklamalar getirmektedir. Yapılan değişiklikler TMS 8 “Muhasebe Politikaları, Muhasebe Tahminlerinde Değişiklikler ve Hatalar” e göre geriye dönük olarak uygulanmalıdır. Erken uygulamaya izin verilmektedir. Grup, genel olarak finansal durumu ve performansı üzerinde önemli bir etki beklememektedir.

30 Eylül 2021 Tarihi İtibarıyla

Konsolide Finansal Tablolara İlişkin Dipnotlar

(Tutarlar aksi belirtilmedikçe Türk Lirası (“TL”) olarak ifade edilmiştir.)

NOT 2. FİNANSAL TABLOLARIN SUNUMUNA İLİŞKİN ESASLAR (DEVAMI)

2.4 Türkiye Finansal Raporlama Standartları’ndaki (TFRS) Değişiklikler (devamı)

1 Ocak 2021 tarihinden itibaren geçerli olan yeni standart, değişiklik ve yorumlar (devamı)

30 Eylül 2021 tarihi itibarıyla yayınlanan ama yürürlüğe girmemiş ve erken uygulamaya konulmayan standartlar: (devamı)

Yıllık İyileştirmeler (2018-2020 Dönemi)

KGK tarafından, Temmuz 2020’de “TFRS standartlarına ilişkin Yıllık İyileştirmeler / 2018-2020 Dönemi”, aşağıda belirtilen değişiklikleri içerecek şekilde yayınlanmıştır:

- TFRS 1- Uluslararası Finansal Raporlama Standartlarının İlk Uygulaması-İlk Uygulayan olarak İştirak: Değişiklik, bir bağlı ortaklığın, ana ortaklık tarafından raporlanan tutarları kullanarak birikmiş yabancı para çevrim farklarını ölçmesine izin vermektedir. Değişiklik ayrıca, iştirak veya iş ortaklığına da uygulanır.
- TFRS 9 Finansal Araçlar- Finansal yükümlülüklerin finansal tablo dışı bırakılması için %10 testinde dikkate alınan ücretler: Değişiklik, bir işletmenin yeni veya değiştirilmiş finansal yükümlülük şartlarının, orijinal finansal yükümlülük şartlarından önemli ölçüde farklı olup olmadığını değerlendirirken dikkate aldığı ücretleri açıklığa kavuşturmaktadır. Bu ücretler, tarafların birbirleri adına ödedikleri ücretler de dahil olmak üzere yalnızca borçlu ile borç veren arasında, ödenen veya alınan ücretleri içerir.
- TMS 41 Tarımsal Faaliyetler- Gerçeğe uygun değer belirlenmesinde vergilemeler: Yapılan değişiklik ile, TMS 41 paragraf 22’deki, şirketlerin TMS 41 kapsamındaki varlıklarının gerçeğe uygun değerinin belirlenmesinde vergilemeler için yapılan nakit akışlarının dikkate alınmamasına yönelik hükmü kaldırmıştır.

Yapılan iyileştirmelerin tamamı, 1 Ocak 2022 ve sonrasında başlayan yıllık hesap dönemleri için uygulanacaktır. Erken uygulamaya izin verilmektedir.

Söz konusu değişikliklerin Grup’un finansal durumu ve performansı üzerindeki etkileri değerlendirilmektedir.

30 Eylül 2021 Tarihi İtibarıyla

Konsolide Finansal Tablolara İlişkin Dipnotlar

(Tutarlar aksi belirtilmedikçe Türk Lirası (“TL”) olarak ifade edilmiştir.)

NOT 2 – KONSOLİDE FİNANSAL TABLOLARIN SUNUMUNA İLİŞKİN ESASLAR (DEVAMI)

2.5 Önemli muhasebe politikalarının özeti

Grup’un konsolide finansal tablolarında uygulanan muhasebe politikaları, 31 Matr 2021 tarihi itibarıyla ve aynı tarihte sona eren yılda hazırlanan konsolide finansal tablolarında uygulanan muhasebe politikalarıyla aynıdır.

a) Hasılat

Hasılatın muhasebeleştirilmesi için genel model

Grup, taahhüt edilmiş bir mal veya hizmeti müşterisine devrederek edim yükümlülüğünü yerine getirdiğinde veya getirdikçe hasılatı konsolide finansal tablolara alır. Bir varlığın kontrolü müşterinin eline geçtiğinde veya geçtikçe varlık devredilmiş olur.

Grup, aşağıda yer alan 5 temel prensip doğrultusunda hasılatı konsolide finansal tablolara almaktadır:

- Müşteri sözleşmelerinin tanımlanması
- Sözleşmelerdeki edim yükümlülüklerinin tanımlanması
- Sözleşmelerdeki işlem fiyatının belirlenmesi
- İşlem fiyatının sözleşmelerdeki edim yükümlülüklerine dağıtılması
- Her edim yükümlülüğü yerine getirildiğinde hasılatın muhasebeleştirilmesi.

Bir sözleşme ancak yasal olarak uygulanabilir olduğunda, tahsilatı gerçekleştirilebilir, mal ve hizmetlere ilişkin haklar ve ödeme koşulları tanımlanabilir olduğunda sözleşmenin ticari öze sahip olması, sözleşmenin taraflarca onaylanması ve taraflarca yükümlülüklerinin yerine getirilmesi taahhüt edilmesi şartlarının tamamının karşılanması durumunda, bu sözleşme TFRS 15 kapsamında değerlendirilir.

Sözleşme başlangıcında Grup, müşteriyle yaptığı sözleşmede taahhüt ettiği mal veya hizmetleri değerlendirir ve müşteriye devretmek için verdiği her bir taahhüdü ayrı bir edim yükümlülüğü olarak tanımlar. Grup ayrıca, sözleşme başlangıcında, her bir edim yükümlülüğünü zamanla ya da zamanın belli bir anında yerine getirip getirmediğini belirler.

Grup, işlem fiyatını tespit etmek için sözleşme hükümlerini ve ticari teamüllerini dikkate alır. İşlem fiyatı, Grup’un üçüncü şahıslar adına (örneğin bazı satış vergileri) tahsil edilen tutarlar hariç taahhüt ettiği mal veya hizmetleri müşteriye devretmesi karşılığında hak etmeyi beklediği bedeldir. Değerlendirme yapılırken, sözleşmenin değişken tutarlara ilişkin unsurları ve önemli bir finansman bileşeni içerip içermediği göz önünde bulundurulur.

Grup’un, TFRS 15 “Müşterilerle yapılan sözleşmelerden doğan hasılat” standardı uyarınca edim yükümlülükleri toptan elektrik satışı ve elektrik taahhüt hizmetlerinden oluşmaktadır. Satılan elektrik, iletim hatları üzerinden müşteriye iletilmekte ve müşteri Grup’un edimden sağlanan faydayı eş zamanlı olarak tüketmektedir. Elektrik satışı ve elektrik satışına dair yan hizmetlerden elde edilen hasılat teslimatın gerçekleştiği an muhasebeleştirilmektedir.

30 Eylül 2021 Tarihi İtibarıyla

Konsolide Finansal Tablolara İlişkin Dipnotlar

(Tutarlar aksi belirtilmedikçe Türk Lirası (“TL”) olarak ifade edilmiştir.)

NOT 2 – KONSOLİDE FİNANSAL TABLOLARIN SUNUMUNA İLİŞKİN ESASLAR (DEVAMI)

2.5 Önemli muhasebe politikalarının özeti (devamı)

b) Finansal araçlar

i) Muhasebeleştirme ve ilk ölçüm

Grup, ticari alacakları ve borçlanma araçlarını oluştukları tarihte kayıtlarına almaktadır. Grup bütün diğer finansal varlık ve yükümlülükleri sadece ve sadece, ilgili finansal aracın sözleşmeye bağlı koşullarına taraf olduğu işlem tarihinde muhasebeleştirmektedir. Gerçeğe uygun değer değişimleri kar veya zarara yansıtılanlar dışındaki finansal varlıkların (önemli bir finansman bileşenine sahip olmayan ticari alacaklar haricinde) ve finansal yükümlülüklerin ilk ölçümünde, bunların edinimiyle veya ihracıyla doğrudan ilişkilendirilebilen işlem maliyetleri de gerçeğe uygun değere ilave edilerek ölçülür. Önemli bir finansman bileşenine sahip olmayan ticari alacaklar, ilk muhasebeleştirmede işlem bedeli üzerinden ölçülür.

ii) Sınıflandırma ve sonraki ölçüm

TFRS 9'a göre, bir finansal varlık ilk defa finansal tablolara alınması sırasında; itfa edilmiş maliyeti üzerinden ölçülen; gerçeğe uygun değer (“GUD”) farkı diğer kapsamlı gelire yansıtılarak ölçülen – borçlanma araçlarına yapılan yatırımlar; GUD farkı diğer kapsamlı gelire yansıtılarak ölçülen – özkaynak araçlarına yapılan yatırımlar veya GUD farkı kar veya zarara yansıtılarak ölçülen olarak sınıflandırılır.

Finansal varlıklar, Grup, finansal varlıkları yönetmek için işletme modelini değiştirmedeği sürece ilk muhasebeleştirilmesinden sonra yeniden sınıflandırılmaz. Bu durumda, etkilenen tüm finansal varlıklar, işletme modelindeki değişikliği izleyen ilk raporlama döneminin ilk gününde yeniden sınıflandırılır.

Bir finansal varlık, aşağıdaki her iki şartın birden sağlanması ve GUD farkı kar veya zarara yansıtılarak ölçülen olarak sınıflandırılmaması durumunda itfa edilmiş maliyeti üzerinden ölçülür:

- Finansal varlığın sözleşmeye bağlı nakit akışlarının tahsil edilmesini amaçlayan bir iş modeli kapsamında elde tutulması ve
- Finansal varlığa ilişkin sözleşme şartlarının, belirli tarihlerde sadece anapara ve anapara bakiyesinden kaynaklanan faiz ödemelerini içeren nakit akışlarına yol açması.

Yukarıda belirtilen itfa edilmiş maliyeti üzerinden ya da GUD farkı diğer kapsamlı gelire yansıtılarak ölçülmeyen tüm finansal varlıklar GUD farkı kar veya zarara yansıtılarak ölçülür. Bunlar, tüm türev finansal varlıkları da içermektedir. Finansal varlıkların ilk defa finansal tablolara alınması sırasında, finansal varlıkların farklı şekilde ölçümünden ve bunlara ilişkin kazanç veya kayıpların farklı şekilde finansal tablolara alınmasından kaynaklanacak bir muhasebe uyumsuzluğunu ortadan kaldırması veya önemli ölçüde azaltması şartıyla bir finansal varlığın geri dönülemez bir şekilde gerçeğe uygun değer değişimi kar veya zarara yansıtılarak ölçülen olarak tanımlanabilir.

Grup, iş modelinin varlıkların yönetilme şeklini ve yönetime sağlanan bilgiyi en iyi şekilde yansıtması amacıyla bir finansal varlığın portföy düzeyinde elde tutulma amacını değerlendirmektedir. Ele alınan bilgiler şunları içerir;

30 Eylül 2021 Tarihi İtibarıyla

Konsolide Finansal Tablolara İlişkin Dipnotlar

(Tutarlar aksi belirtilmedikçe Türk Lirası (“TL”) olarak ifade edilmiştir.)

NOT 2 – KONSOLİDE FİNANSAL TABLOLARIN SUNUMUNA İLİŞKİN ESASLAR (DEVAMI)

2.5 Önemli muhasebe politikalarının özeti (devamı)

b) Finansal araçlar (devamı)

ii) Sınıflandırma ve sonraki ölçüm (devamı)

• portföy için belirlenmiş politikalar ve hedefler ve bu politikaların uygulamada kullanılması. Bunlar, yönetimin stratejisinin, sözleşmeden kaynaklanan faiz gelirini elde etmeyi, belirli bir faiz oranından yararlanmayı devam ettirmeyi, finansal varlıkların vadesini bu varlıkları fonlayan borçların vadesiyle uyumlaştırmayı veya varlıkların satışı yoluyla nakit akışlarını gerçekleştirmeye odaklanıp odaklanmadığını içerir;

• iş modelinin amacı; günlük likidite ihtiyaçlarını yönetmek, belirli bir faiz getirisini devam ettirmek veya finansal varlıkların vadesini bu varlıkları fonlayan borçların vadesiyle uyumlaştırmak olabilir;

• iş modeli ve iş modeli kapsamında elde tutulan finansal varlıkların performanslarının Grup yönetimine nasıl raporlandığı;

• iş modelinin (iş modeli kapsamında elde tutulan finansal varlıkların) performansını etkileyen riskler ve özellikle bu risklerin yönetim şekli;

• önceki dönemlerde yapılan satışların sıklığı, değeri, zamanlaması ve nedeni ile gelecekteki satış beklentileri.

Finansal varlıkların finansal durum tablosu dışı bırakılmaya uygun olmayan işlemlerde üçüncü taraflara devredilmesi, Grup'un varlıklarını finansal tablolarında sürekli olarak muhasebeleştirilmesiyle tutarlı olarak bu amaçla satış olarak kabul edilmez.

Finansal varlıklar – Sadece anapara ve anapara bakiyesine ilişkin faiz ödemelerini içeren sözleşmeye bağlı nakit akışları olup olmadığının değerlendirilmesi:

Anapara, finansal varlığın ilk defa finansal tablolara alınması sırasındaki gerçeğe uygun değeri olarak tanımlanmaktadır. Faiz, paranın zaman değeri, belirli bir zaman dilimine ilişkin anapara bakiyesine ait kredi riski, diğer temel borç verme risk ve maliyetleri (örneğin likidite riski ve yönetim maliyetleri) ile kâr marjından teşekkül eder.

Sözleşmeye bağlı nakit akışlarının “sadece anapara ve faiz ödemeleri” olup olmadığının değerlendirilmesinde, Grup, ilgili aracın sözleşme şartlarını dikkate alır. Finansal varlığın sözleşmeye bağlı nakit akışlarının zamanlamasını veya miktarını, bu tanıma uymasını engelleyebilecek oranda değiştirebilecek bir sözleşme şartı içerip içermediği değerlendirmeye dahil edilir. Bu değerlendirmeler yapılırken Grup aşağıdakileri dikkate alır:

• nakit akışlarının zamanlamasını veya tutarını değiştirebilecek şarta bağlı olaylar;

• sözleşmeye bağlı kupon oranını değiştirebilecek (değişken oran özelliklerini de içeren) şartlar;

• erken ödeme ve uzatma seçenekleri; ve

• belirli bir varlık üzerinde Grup'un nakit akışlarına hak iddia etmesini kısıtlayabilecek şartlar (örneğin rücu edilemez özellikler).

ESENBOĞA ELEKTRİK ÜRETİM ANONİM ŞİRKETİ VE BAĞLI ORTAKLIKLARI

30 Eylül 2021 Tarihi İtibarıyla

Konsolide Finansal Tablolara İlişkin Dipnotlar

(Tutarlar aksi belirtilmedikçe Türk Lirası (“TL”) olarak ifade edilmiştir.)

NOT 2 – KONSOLİDE FİNANSAL TABLOLARIN SUNUMUNA İLİŞKİN ESASLAR (DEVAMI)

2.5 Önemli muhasebe politikalarının özeti (devamı)

b) Finansal araçlar (devamı)

ii) Sınıflandırma ve sonraki ölçüm (devamı)

Erken ödeme özelliği, sözleşmenin vadesinden önce sonlandırıldığı durumlarda makul bir bedel içeren peşin ödenen tutarları büyük ölçüde anaparanın ve anapara bakiyesine ilişkin faizlerin ödenmemiş tutarını yansıtıyorsa sadece anapara ve anapara bakiyesine ilişkin faiz ödemeleri kriteriyle tutarlıdır.

Ayrıca, sözleşmeye bağlı nominal değeri üzerinden primli veya iskontolu olarak alınan bir finansa varlık için, büyük ölçüde sözleşmeye bağlı nominal değeri ve tahakkuk eden (ancak ödenmemiş olan) faizi yansıtan (peşin ödenen tutarlar, sözleşme vadesinden önce sonlandırıldığı için makul bir bedel içerebilir) erken ödemelere izin veren ya da gerekli kılan bir sözleşme şartı, erken ödeme özelliğinin gerçeğe uygun değerinin ilk kayıtlara alma sırasında önemsiz olması durumunda, “sadece anapara ve faiz ödemeleri” kriteriyle uyumlu olarak muhasebeleştirilir.

Anapara, beklenen nakit akışlarının bugünkü değeri olduğu için, ticari alacaklar ve diğer alacaklar “sadece anapara ve faiz ödemeleri” testini geçmektedirler. Bu alacaklarla tahsil etmeye dayalı iş modeliyle uyumlu olarak yönetilmektedir.

Aşağıdaki muhasebe politikaları finansal varlıkların sonraki ölçümlerinde geçerlidir.

GUD farkı kar/zarara yansıtılarak ölçülen finansal varlıklar	Bu varlıklar sonraki ölçümlerinde gerçeğe uygun değerleri üzerinden ölçülür. Herhangi bir faiz veya temettü geliri dahil olmak üzere, bunlarla ilgili net kazançlar ve kayıplar kar veya zararda muhasebeleştirilir.
GUD farkı diğer kapsamlı gelire yansıtılan özkaynak araçları	Bu varlıklar sonraki dönemlerde gerçeğe uygun değeri üzerinden ölçülür. Temettüleri, açıkça yatırımın maliyetinin bir kısmının geri kazanılması niteliğinde olmadıkça kar veya zararda muhasebeleştirilir. Diğer net kazanç ve kayıplar diğer kapsamlı gelirden muhasebeleştirilir ve kar veya zararda yeniden sınıflandırılmazlar.
İtfa edilmiş maliyeti üzerinden ölçülen finansal varlıklar	Bu varlıklar sonraki ölçümlerinde etkin faiz yöntemi kullanılarak itfa edilmiş maliyetinden ölçülür. İtfa edilmiş maliyetleri varsa değer düşüklüğü zararları tutarı kadar azaltılır. Faiz gelirleri, yabancı para kazanç ve kayıpları ve değer düşüklükleri kar veya zararda muhasebeleştirilir. Bunların finansal durum tablosu dışı bırakılmasından kaynaklanan kazanç veya kayıplar kar veya zararda muhasebeleştirilir.

30 Eylül 2021 Tarihi İtibarıyla

Konsolide Finansal Tablolara İlişkin Dipnotlar

(Tutarlar aksi belirtilmedikçe Türk Lirası ("TL") olarak ifade edilmiştir.)

NOT 2 – KONSOLİDE FİNANSAL TABLOLARIN SUNUMUNA İLİŞKİN ESASLAR (DEVAMI)

2.5 Önemli muhasebe politikalarının özeti (devamı)

b) Finansal araçlar (devamı)

Finansal yükümlülükler

Finansal yükümlülükler itfa edilmiş maliyetlerinde ölçülenler veya gerçeğe uygun değer değişimi kar veya zarara yansıtılarak ölçülenler olarak sınıflanır. Ticari amaçla elde tutulan olarak sınıflandırılan finansal yükümlülükler, türevler ve ilk kayıtlara alınması sırasında bu şekilde tanımlananlar, gerçeğe uygun değer değişimi kar veya zarara yansıtılan olarak muhasebeleştirilir. Gerçeğe uygun değer değişimi kar veya zarara yansıtılan finansal yükümlülükler gerçeğe uygun değerlerinden ölçülürler ve net kazanç ve kayıplar, faiz giderleriyle birlikte kar veya zararda muhasebeleştirilir. Grup'un türevler ve ihraç edilmiş borçlanma araçları dışında gerçeğe uygun değer değişimi kar veya zarara yansıtılarak ölçülen finansal yükümlülüğü bulunmamaktadır.

Diğer finansal yükümlülüklerin sonraki ölçümü, etkin faiz metodu kullanılarak itfa edilmiş maliyetlerinden yapılır. Faiz gelirleri ve yabancı para çevirim farkı kar ve zararları, kar veya zararda muhasebeleştirilir. Finansal tablo dışı bırakma sırasında oluşan kazanç veya kayıplar kar veya zararda muhasebeleştirilir.

Türev olmayan finansal yükümlülükler, ilk olarak Grup'un ilgili finansal aracın sözleşmeye bağlı koşullarına taraf durumuna geldiği işlem tarihinde kayıtlara alınır.

Grup'un türev olmayan finansal yükümlülükleri, borçlanmalar, diğer finansal yükümlülükler, ticari borçlar ve diğer borçları içermektedir.

Bu tür finansal yükümlülükler başlangıçta gerçeğe uygun değerlerinden direkt ilişkilendirilebilen işlem maliyetlerini düşülmesiyle ölçülmektedir. İlk defa kayıtlara alınmalarına müteakiben finansal yükümlülükler etkin faiz metodu kullanılarak itfa edilmiş maliyetleri üzerinden değerlendirilmektedir.

iii. Finansal tablo dışı bırakma

Finansal varlıklar

Grup, finansal varlıklarla ilgili nakit akışlarına ilişkin sözleşmeden doğan hakların süresi dolduğunda veya bu finansal varlığın mülkiyetinden kaynaklanan bütün risk ve getirilerinin sahipliğini önemli ölçüde devrettiğinde veya bu finansal varlığın mülkiyetinden kaynaklanan bütün risk ve yararları ne önemli ölçüde devretmiş ne de önemli ölçüde elinde bulundurmakta olması durumunda, ilgili finansal varlık üzerinde kontrol sahibi olmaya devam etmiyorsa söz konusu finansal varlığı kayıtlarından çıkarır.

Grup, bir finansal varlığın mülkiyetinden kaynaklanan bütün risk ve yararları önemli ölçüde elinde bulundurmaya devam etmesi durumunda, ilgili finansal varlığı finansal durum tablosuna kayıtlara almaya devam eder.

ESENBOĞA ELEKTRİK ÜRETİM ANONİM ŞİRKETİ VE BAĞLI ORTAKLIKLARI

30 Eylül 2021 Tarihi İtibarıyla

Konsolide Finansal Tablolara İlişkin Dipnotlar

(Tutarlar aksi belirtilmedikçe Türk Lirası (“TL”) olarak ifade edilmiştir.)

NOT 2 – KONSOLİDE FİNANSAL TABLOLARIN SUNUMUNA İLİŞKİN ESASLAR (DEVAMI)

2.5 Önemli muhasebe politikalarının özeti (devamı)

Finansal yükümlülükler (devamı)

Grup, bir finansal yükümlülük sadece ve sadece, ilgili yükümlülüğe ilişkin borç ortadan kalktığı veya iptal edildiği zaman finansal durum tablosundan çıkarır. Ayrıca, mevcut bir finansal yükümlülüğün koşullarında veya nakit akışlarında önemli bir değişiklik yapılması durumunda da Grup bir finansal yükümlülüğü finansal durum tablosundan çıkarır. Bunun yerine, değiştirilmiş şartlara dayanarak gerçeğe uygun değeri üzerinden yeni bir finansal yükümlülük muhasebeleştirilmesini gerektirir.

Finansal yükümlülüğün kayıtlarından çıkartılmasında, defter değeri ile bu yükümlülüğe ilişkin olarak ödenen tutar (devredilen her türlü nakit dışı varlık veya üstlenilen her türlü yükümlülük de dâhil) arasındaki fark, kar veya zarar olarak finansal tablolara alınır.

iv. Finansal varlık ve yükümlülüklerin netleştirilmesi

Grup, finansal varlık ve yükümlülüklerini, sadece ve sadece netleştirme için yasal bir hakkı olduğunda ve işlemi net bazda gerçekleştirmek veya varlığın gerçekleşmesi ile yükümlülüğün yerine getirilmesini eş zamanlı yapma niyetinin bulunması durumunda netleştirmekte ve net tutarı finansal tablolarında göstermektedir.

v. Türev finansal araçlar ve riskten korunma muhasebesi

Korunma ilişkisinin başlangıcında, Grup korunma ilişkisine ve işletmenin korunma işleminde bulunmasına neden olan risk yönetimi amacına ve stratejisine ilişkin bir belgelendirme yapmaktadır.

Grup ayrıca korunan kalemin nakit akışlarındaki değişikliklerin ve korunma aracının birbirini mahsup etmesinin beklenip beklenmediği ve bu şekilde korunan kalem ile korunma aracı arasındaki ekonomik ilişkiyi belgelerir.

30 Eylül 2021 Tarihi İtibarıyla

Konsolide Finansal Tablolara İlişkin Dipnotlar

(Tutarlar aksi belirtilmedikçe Türk Lirası (“TL”) olarak ifade edilmiştir.)

NOT 2 – KONSOLİDE FİNANSAL TABLOLARIN SUNUMUNA İLİŞKİN ESASLAR (DEVAMI)

2.5 Önemli muhasebe politikalarının özeti (devamı)

Finansal yükümlülükler (devamı)

Nakit akış riskinden korunma işlemleri

Bir türev araç nakit akış riskinden korunma aracı olarak tasarlanmışsa türev aracın gerçeğe uygun değerindeki değişimin etkin kısmı diğer kapsamlı gelir içerisinde muhasebeleştirilir ve özkaynaklar altında finansal riskten korunma yedeği içerisinde gösterilir. Türevin gerçeğe uygun değerindeki değişimin etkin olmayan kısmı doğrudan kar veya zararda muhasebeleştirilir. Diğer kapsamlı gelirden muhasebeleştirilen korunma ilişkisinin başlangıcından itibaren bugünkü değer esasına göre belirlenen türev aracın gerçeğe uygun değerindeki değişimin etkin kısmı, korunma aracının gerçeğe uygun değerindeki değişimin birikmiş etkisi ile sınırlıdır.

Korunan bir tahmini işlemin; daha sonradan finansal olmayan bir varlık veya yükümlülüğün finansal tablolara alınmasıyla sonuçlanması durumunda riskten korunma fonunda biriken tutar ve finansal riskten korunma maliyeti doğrudan finansal olmayan varlık veya yükümlülüğün başlangıç maliyetine dahil edilir.

Diğer tüm korunan tahmini işlemler için, riskten korunma fonunda biriken tutar ve finansal riskten korunma maliyeti korunan gelecekteki tahmini nakit akışlarının kar veya zararı etkilediği dönem veya dönemlerde korunma fonundan kar veya zarara sınıflandırılır.

Korunma ilişkisinin (veya bir parçasının) gerekli kıstasları artık karşılamaması, korunma aracının süresinin dolduğu veya satıldığı, feshedildiği veya kullanıldığı durumlarda riskten korunma muhasebesine ileriye yönelik olarak son verilir. Nakit akış riskinden korunma muhasebesine son verilmesi durumunda, riskten korunma fonunda biriken tutar korunan bir tahmini işlem finansal olmayan kalemin kayıtlara alınmasına kadar özkaynaklarda sınıflanmaya devam edilir, finansal riskten korunma maliyeti doğrudan finansal olmayan kalemin başlangıç maliyetine dahil edilir veya diğer nakit akış riskinden korunma araçları için finansal riskten korunma maliyeti korunan gelecekteki tahmini nakit akışlarının kar veya zararı etkilediği dönem veya dönemlerde kar veya zarara sınıflandırılır.

Korunan gelecekteki tahmini nakit akışlarının gerçekleşmesi artık beklenmiyorsa, riskten korunma fonunda biriken tutar ve bu fonun maliyeti derhal kar veya zarara sınıflandırılır.

Dipnot 10’da açıklandığı üzere Grup, yapmış olduğu anlaşmalar ve kurumsal bütçe kapsamında ilerki tarihlerde gerçekleştirmesi yüksek olasılıklı yabancı para satış tutarlarından kaynaklanan kur risklerine karşı aynı para biriminde borçlanarak bilanço üzerinde kur riskinden korunma sağlamaktadır.

30 Eylül 2021 Tarihi İtibarıyla

Konsolide Finansal Tablolara İlişkin Dipnotlar

(Tutarlar aksi belirtilmedikçe Türk Lirası ("TL") olarak ifade edilmiştir.)

NOT 2 – KONSOLİDE FİNANSAL TABLOLARIN SUNUMUNA İLİŞKİN ESASLAR (DEVAMI)

2.5 Önemli muhasebe politikalarının özeti (devamı)

Finansal yükümlülükler (devamı)

Nakit akış riskinden korunma işlemleri (devamı)

Bu bağlamda, riskten korunma muhasebesine konu olan ve riskten korunma aracı olarak belirlenen yabancı para borçlanmaların geri ödemeleri, birbirine yakın tarihlerde gerçekleştirilecek ve riskten korunma muhasebesi kapsamında riskten korunan kalem olarak belirlenen yabancı para satış nakit akışlarıyla yapılmaktadır.

Grup, belirlemiş olduğu kur riski yönetim stratejisi kapsamında, gerçekleşme olasılığı yüksek tahmini işlem nakit akış riski kur riski bileşeninden korunma amacıyla riskten korunma muhasebesi uygulamakta ve riskten korunma aracı üzerinde oluşmuş, etkinliği matematiksel olarak TFRS 9 a uygun şekilde kanıtlanmış ve henüz realize edilmemiş döviz kuru dalgalanmalarını gelir tablosundan çekerek kapsamlı gelir tablosuna yansıtılmakta ve daha sağlıklı gelir tablosu sunumunu amaçlamaktadır.

Grup, kurmuş olduğu riskten korunma muhasebesi kapsamında %100 riskten korunma rasyosu ve %70 ila %130 arasında riskten korunma etkinliği sürdürmeye özen göstermekte olup, 30 Eylül 2021 tarihi itibarıyla riskten korunma rasyosu %90, riskten korunma etkinliği ise %72 olarak hesaplanmıştır.

vi. Türev olmayan finansal varlıklar

Finansal araçlar

– itfa edilmiş maliyeti üzerinden ölçülen finansal varlıklar

Grup aşağıdaki belirtilen, 12 aylık beklenen kredi zararı ("BKZ") olarak ölçülen kalemler hariç olmak üzere, zarar karşılığını ömür boyu BKZ'lere eşit olan tutar üzerinde ölçer:

– ilk defa finansal tablolara alınmasından bu yana kredi riski (yani, finansal aracın beklenen ömrü boyunca ortaya çıkan temerrüt riski) önemli ölçüde artmayan banka bakiyeleri

Grup, ticari alacaklara ilişkin değer düşüklüğünün hesaplanmasında ömür boyu BKZ'leri seçmiştir. Bir finansal varlığın kredi riskinin ilk muhasebeleştirilmesinden itibaren önemli ölçüde artmış olup olmadığı belirlenmesinde ve BKZ'lerinin tahmin edilmesinde, Grup beklenen erken ödemelerin etkileri dahil beklenen kredi zararlarının tahminiyle ilgili olan ve aşırı maliyet veya çabaya katlanılmadan elde edilebilen makul ve desteklenebilir bilgiyi dikkate alır. Bu bilgiler, Grup'un geçmiş kredi zararı tecrübelerini dayanan ve ileriye dönük bilgiler içeren nicel ve nitel bilgi ve analizleri içerir.

Grup, bir finansal varlık üzerindeki kredi riskinin, vadesinin 90 gün geçmesi durumunda önemli ölçüde arttığını varsaymaktadır.

30 Eylül 2021 Tarihi İtibarıyla

Konsolide Finansal Tablolara İlişkin Dipnotlar

(Tutarlar aksi belirtilmedikçe Türk Lirası ("TL") olarak ifade edilmiştir.)

NOT 2 – KONSOLİDE FİNANSAL TABLOLARIN SUNUMUNA İLİŞKİN ESASLAR (DEVAMI)

2.5 Önemli muhasebe politikalarının özeti (devamı)

Finansal yükümlülükler (devamı)

BKZ'ların ölçümü

BKZ'lar finansal aracın beklenen ömrü boyunca kredi zararlarının olasılıklarına göre ağırlıklandırılmış bir tahminidir. Diğer bir ifadeyle tüm nakit açıklarının bugünkü değeri üzerinden ölçülen kredi zararlarıdır (örneğin, sözleşmeye istinaden işletmeye yapılan nakit girişleri ile işletmenin tahsil etmeyi beklediği nakit akışları arasındaki farktır).

Nakit açığı, sözleşmeye göre işletmeye yapılması gereken nakit akışları ile işletmenin almayı beklediği nakit akışları arasındaki farktır. Beklenen kredi zararlarında ödemelerin tutarı ve zamanlaması dikkate alındığından, işletmenin ödemenin tamamını, sözleşmede belirlenen vadeden geç almayı beklemesi durumunda dahi bir kredi zararı oluşur. BKZ'lar finansal varlığın etkin faiz oranı üzerinden iskonto edilir.

Kredi değer düşüklüğüne uğramış finansal varlıklar

Her raporlama dönemi sonunda, Grup itfa edilmiş maliyetinden ölçülen finansal varlıkların değer düşüklüğüne uğrayıp uğramadığını değerlendirir. Bir finansal varlığın gelecekteki tahmini nakit akışlarını olumsuz şekilde etkileyen bir veya birden fazla olay gerçekleştiğinde söz konusu finansal varlık kredi değer düşüklüğüne uğramıştır.

Bir finansal varlığın kredi değer düşüklüğüne uğradığının kanıtı aşağıdaki gözlemlenebilir verileri içerir:

- borçlunun ya da ihraççının önemli finansal zorluğa düşmesi;
- borçlunun temerrüdü veya finansal aracın vadesinin 90 gün geçmiş olması gibi sözleşme ihlali;
- Grup'un aksini dikkate alamayacağı koşullara bağlı olarak bir kredinin ya da avansın yeniden yapılandırılması
- borçlunun iflas etme veya finansal yeniden yapılanmaya ihtimalinin olması, veya
- finansal zorluklar nedeniyle bu finansal varlığa ilişkin aktif pazarının ortadan kalkması.

Değer düşüklüğünün sunumu

İtfa edilmiş maliyetinden ölçülen finansal varlıklara ilişkin zarar karşılıkları, varlıkların brüt defter değerinden düşülür.

Kayıttan düşme

Finansal varlıktan daha fazla bir nakit akışı geri kazanmaya yönelik makul bir beklenti bulunmaması durumunda, finansal varlığın brüt tutarı kayıtlardan düşülür. Bu durum, genel olarak Grup'un borçlunun kayıttan düşmeye konu tutarları geri ödeyebilecek yeterli nakit akışı yaratan gelir kaynaklarının ya da varlıklarının bulunmadığını belirlemesi durumunda oluşur. Ancak, kayıttan düşülen finansal varlıklar Grup'un vadesi geçen alacakların geri kazanılması için uyguladığı yaptırım aktivitelerine hala konu edilebilir.

30 Eylül 2021 Tarihi İtibarıyla

Konsolide Finansal Tablolara İlişkin Dipnotlar

(Tutarlar aksi belirtilmedikçe Türk Lirası ("TL") olarak ifade edilmiştir.)

NOT 2 – KONSOLİDE FİNANSAL TABLOLARIN SUNUMUNA İLİŞKİN ESASLAR (DEVAMI)

2.5 Önemli muhasebe politikalarının özeti (devamı)

Finansal yükümlülükler (devamı)

Kayıttan düşme (devamı)

Finansal varlıklar, hiçbir geri kazanma beklentisi bulunmaması durumunda kayıtlardan düşülür (borçlunun Grup'la herhangi bir geri ödeme planı yapmaması gibi). Kayıtlardan çıkarılan ticari alacaklar, diğer alacaklar, diğer varlıklar ve sözleşme varlıkları için Grup alacağı geri kazanabilmek amacıyla yaptırım aktivitelerinde bulunmaya devam eder. Geri kazanım tutarları kar veya zararda muhasebeleştirilir.

Finansal olmayan varlıklar

Grup, her bir raporlama tarihinde, stoklar ve ertelenmiş vergi varlıkları dışında kalan finansal olmayan varlıklar için değer düşüklüğü göstergesi olup olmadığını değerlendirir. Eğer böyle bir gösterge mevcutsa, o varlığın geri kazanılabilir tutarı tahmin edilir. Değer düşüklüğü testi için, ayrı ayrı test edilemeyen varlıklar, gruplanmak suretiyle, diğer varlıklar ve varlık gruplarından bağımsız olarak sürdürülebilir faaliyetlerden nakit girişi yaratan en küçük birimlere ya da nakit yaratan birimlere ("NYB") ayrılır. İşletme birleşmesinde ortaya çıkan şerefiye, değer düşüklüğü testi için birleşme sinerjisinden yararlanması beklenen NYB'lere dağıtılır.

Bir varlığın veya NYB'nin geri kazanılabilir tutarı satış maliyetleri düşülmüş gerçeğe uygun değeri ile kullanım değerinden yüksek olanıdır. Kullanım değeri, varlığın gelecekteki beklenen nakit akışlarının ilgili varlık ya da NYB'deki belirli riskleri ve paranın zaman değerini yansıtan cari piyasa değerlendirmelerini göstermek için vergi öncesi iç verim oranı kullanılarak bugünkü değerine indirilmesi ile bulunur.

Bir varlıkla ilgili NYB'nin kayıtlı değeri geri kazanılabilir tutarını aşıyorsa değer düşüklüğü gideri kayıtlara alınır.

Değer düşüklüğü zararları kar veya zararda muhasebeleştirilir. Önceki dönemlerde ayrılan değer düşüklükleri her raporlama döneminde değer düşüklüğünün azalması veya değer düşüklüğünün geçerli olmadığına dair göstergelerin olması durumunda tekrar değerlendirilir. Değer düşüklüğü, geri kazanılabilir tutar belirlenirken kullanılan tahminlerde değişiklik olması durumunda iptal edilir.

Finansal olmayan varlıklarda önceki dönemlerde ayrılan değer düşüklükleri bu varlığın değer düşüklüğü kayıtlara alınmasaydı, söz konusu varlık için belirlenecek olan kayıtlı değerinin amortisman veya itfa payları düşüldükten sonraki tutarını aşmayacak ölçüde geri çevrilir.

d) Stoklar

Stoklar, elde etme maliyeti ve net gerçekleştirilebilir değerinin düşük olanı ile değerlendirilmiştir. Net gerçekleştirilebilir değer, tahmini satış fiyatından tahmini tamamlama maliyeti ve satışı gerçekleştirmek için gerekli tahmini satış masrafları düşülerek elde edilen tutardır.

Stokların maliyeti tüm satın alma maliyetlerini, dönüştürme maliyetlerini ve stokların mevcut durumuna ve konumuna getirilmesi için katılan diğer maliyetleri içerir. Stoklar ağırlıklı ortalama maliyet yöntemine göre değerlendirilmektedir.

30 Eylül 2021 Tarihi İtibarıyla

Konsolide Finansal Tablolara İlişkin Dipnotlar

(Tutarlar aksi belirtilmedikçe Türk Lirası ("TL") olarak ifade edilmiştir.)

NOT 2 – KONSOLİDE FİNANSAL TABLOLARIN SUNUMUNA İLİŞKİN ESASLAR (DEVAMI)

2.5 Önemli muhasebe politikalarının özeti (devamı)

e) İlişkili taraflar

a) Bir kişi veya bu kişinin yakın ailesinin bir üyesi, aşağıdaki durumlarda Grup ile ilişkili sayılır: Söz konusu kişinin,

- (i) Grup üzerinde kontrol veya müşterek kontrol gücüne sahip olması durumunda,
- (ii) Grup üzerinde önemli etkiye sahip olması durumunda,
- (iii) Grup veya Grup'un bir ana ortaklığının kilit yönetici personelinin bir üyesi olması durumunda,

(b) Aşağıdaki koşullardan herhangi birinin mevcut olması halinde işletme Şirket ile ilişkili sayılır:

- (i) İşletme ve Grup'un aynı grubun üyesi olması halinde,
- (ii) İşletmenin, diğer işletmenin (veya diğer işletmenin de üyesi olduğu bir grubun üyesinin) iştiraki ya da iş ortaklığı olması halinde,

(iii) Her iki işletmenin de aynı bir üçüncü tarafın iş ortaklığı olması halinde, İşletmelerden birinin üçüncü bir işletmenin iş ortaklığı olması ve diğer işletmenin söz konusu üçüncü işletmenin iştiraki olması halinde,

(iv) İşletmenin, Grup'un ya da Grup ile ilişkili olan bir işletmenin çalışanlarına ilişkin olarak işten ayrılma sonrasında sağlanan fayda plânlarının olması halinde, Grup'un kendisinin böyle bir plânının olması halinde, sponsor olan işverenler de Şirket ile ilişkilidir,

(v) İşletmenin (a) maddesinde tanımlanan bir kişi tarafından kontrol veya müştereken kontrol edilmesi halinde,

(vi) (a) maddesinin (i) bendinde tanımlanan bir kişinin işletme üzerinde önemli etkisinin bulunması veya söz konusu işletmenin (ya da bu işletmenin ana ortaklığının) kilit yönetici personelinin bir üyesi olması halinde.

(i) Muhasebeleştirme ve ölçüm

Maddi duran varlıklar, arazi ve arsalar, yeraltı ve yerüstü düzenleri, binalar ve tesis makine ve cihazların dışında maliyet değerlerinden, birikmiş amortisman ve varsa değer düşüklüğü karşılığı düşülerek ölçülürler.

Maliyet, ilgili varlığın satın alımıyla doğrudan ilişkili harcamaları ifade etmektedir. Grup maddi duran varlıklar içerisinde yer alan arazi ve arsalar, yeraltı ve yerüstü düzenleri, binalar ve tesis makine ve cihazları maliyet yöntemi kullanmayı bırakarak TMS 16 Maddi Duran Varlıklar standardına uygun olarak yeniden değerlendirme modelini muhasebe politikası olarak seçmiştir. Yeniden değerlendirilmiş tutar, yeniden değerlendirme tarihindeki gerçeğe uygun değerinden, müteakip birikmiş amortisman ve müteakip birikmiş değer düşüklüğü zararlarının indirilmesi suretiyle bulunan değerdir. Söz konusu arazi ve arsalar, yeraltı ve yerüstü düzenleri, binalar ve tesis makine ve cihazların yeniden değerlendirilmesinden kaynaklanan artış, özkaynakta yeniden değerlendirme yedeğine ertelenmiş vergi etkisi netlendikten sonra, kaydedilir.

30 Eylül 2021 Tarihi İtibarıyla

Konsolide Finansal Tablolara İlişkin Dipnotlar

(Tutarlar aksi belirtilmedikçe Türk Lirası (“TL”) olarak ifade edilmiştir.)

NOT 2 – KONSOLİDE FİNANSAL TABLOLARIN SUNUMUNA İLİŞKİN ESASLAR (DEVAMI)

2.5 Önemli muhasebe politikalarının özeti (devamı)

(i) Muhasebeleştirme ve ölçüm (devamı)

Yeniden değerlendirilen arazi ve arsalar, yeraltı ve yerüstü düzenleri, binalar ve tesis makine ve cihazların kayıtlı tutarları üzerinden yapılan değerlemeden kaynaklanan azalışlar da, varsa önceki değerlemeden dolayı oluşan yeniden değerlendirme yedeği tutarını aşan tutar kadar gider olarak yansıtılır.

Maddi duran varlıkları oluşturan parçalar farklı faydalı ömürlere sahip ise maddi duran varlığın ayrı kısımları (önemli parçaları) olarak muhasebeleştirilir.

Bir maddi varlığın elden çıkartılmasıyla oluşan kazanç veya kayıplar, elden çıkarma tutarı ile varlığın kayıtlı değerinin karşılaştırılması ile belirlenir ve kar veya zararda “yatırım faaliyetlerinden gelirler” ya da “yatırım faaliyetlerinden giderler” altında muhasebeleştirilir.

(i) Sonradan oluşan maliyetler

Maddi duran varlıkların herhangi bir parçasını değiştirmekten dolayı oluşan maliyetler, söz konusu duran varlığın gelecekteki ekonomik faydasını arttırması muhtemel ise ve maliyeti güvenilir bir şekilde ölçülebiliyorsa aktifleştirilir. Değişen parçaların kayıtlı değerleri finansal durum tablosu dışı bırakılır. Maddi duran varlıkların günlük bakım maliyetleri oluştukları tarihte kar veya zarara kaydedilir.

(ii) Amortisman

Maddi duran varlık kalemleri, hali hazırda kullanılabilir oldukları veya Grup tarafından inşa edilen varlıklar için bu varlıkların tamamlandığı ve kullanıma hazır hale geldikleri gün itibarıyla amortisman tabi tutulurlar. Amortisman, tahmini faydalı ömürleri boyunca doğrusal yöntem ile hesaplanmaktadır. Amortisman, başka bir varlığın defter değerine dahil edilmediği sürece, genellikle kar veya zararda muhasebeleştirilir. Arazi ve arsalar amortisman tabi değildir.

Yeniden değerlendirilen arazi ve arsalar, yeraltı ve yerüstü düzenleri, binalar ve tesis makine ve cihazların dönem ait amortisman gideri kar veya zararda muhasebeleştirilir. Yeniden değerlendirilen arazi ve arsalar, yeraltı ve yerüstü düzenleri, binalar ve tesis makine ve cihazlar satıldığında veya hizmetten çekildiğinde yeniden değerlendirme yedeğinde kalan bakiye doğrudan geçmiş yıllar zararlarına transfer edilir. Öte yandan, değer artışının bir kısmı varlık işletme tarafından kullanıldıkça da geçmiş yıl kar/zararına aktarılmaktadır.

ESENBOĞA ELEKTRİK ÜRETİM ANONİM ŞİRKETİ VE BAĞLI ORTAKLIKLARI

30 Eylül 2021 Tarihi İtibarıyla

Konsolide Finansal Tablolara İlişkin Dipnotlar

(Tutarlar aksi belirtilmedikçe Türk Lirası (“TL”) olarak ifade edilmiştir.)

NOT 2 – KONSOLİDE FİNANSAL TABLOLARIN SUNUMUNA İLİŞKİN ESASLAR (DEVAMI)

2.5 Önemli muhasebe politikalarının özeti (devamı)

(ii) Amortisman (devamı)

Cari ve karşılaştırmalı dönemlerde önemli maddi duran varlık kalemlerinin tahmin edilen faydalı ömürler aşağıdaki gibidir:

Maddi duran varlıklar

Tesis, makine ve cihazlar	45-50 yıl
Demirbaşlar	3-15 yıl

Santrallere ilişkin büyük bakımlar için santrallerin faydalı ömründen farklı faydalı ömürler belirlenmiştir. Bu nedenle bakımlar santrallerin ayrı parçalar halinde kayıtlara alınır.

Amortisman yöntemleri ve faydalı ömürler her raporlama tarihi itibarıyla gözden geçirilir ve gerektiğinde düzeltilir.

Grup 01.01.2020 tarihinden itibaren güneş enerjisi santrallerinin faydalı ömrünü 50 yıl olarak düzeltmiştir.

g) Maddi olmayan duran varlıklar

(i) Muhasebeleştirme ve ölçüm

Diğer maddi olmayan duran varlıklar

Grup tarafından satın alınmış ve belirli bir faydalı ömre sahip diğer maddi olmayan duran varlıklar maliyetlerinden birikmiş itfa payları ve varsa birikmiş değer düşüklükleri çıkarılarak ölçülür. Değer düşüklüğünün olması durumunda maddi olmayan duran varlıkların kayıtlı değeri, geri kazanılabilir tutara indirilir.

(ii) Sonradan oluşan maliyetler

Sonradan oluşan maliyetler, yalnızca ilişkili oldukları maddi olmayan duran varlıkların gelecekteki ekonomik faydasını arttırıcı bir etkiye sahipse aktifleştirilir. Diğer tüm harcamalar, oluştuğu tarihte kar veya zararda muhasebeleştirilir.

(iii) İtfa payları

İtfa payları, maddi olmayan duran varlık kalemlerinin maliyetleri üzerinden tahmini faydalı ömürleri boyunca doğrusal yöntem ile hesaplanmaktadır ve kar veya zararda muhasebeleştirilir. Lisansların tahmin edilen faydalı ömürleri 2 ila 49 yıl arasındadır. İtfa yöntemleri ve faydalı ömürler her raporlama tarihi itibarıyla gözden geçirilir ve gerektiğinde düzeltilir.

30 Eylül 2021 Tarihi İtibarıyla

Konsolide Finansal Tablolara İlişkin Dipnotlar

(Tutarlar aksi belirtilmedikçe Türk Lirası ("TL") olarak ifade edilmiştir.)

NOT 2 – KONSOLİDE FİNANSAL TABLOLARIN SUNUMUNA İLİŞKİN ESASLAR (DEVAMI)

2.5 Önemli muhasebe politikalarının özeti (devamı)

h) Kiralama işlemleri

Kiracı olarak

Kiralamanın fiilen başladığı tarihte veya kiralama bileşeni içeren sözleşmede değişiklik yapıldığı tarihte, Grup, kiralama bileşeninin nispi tek başına fiyatını ve kiralama niteliği taşımayan bileşenlerin toplam tek başına fiyatını esas alarak her bir kiralama bileşenine dağıtmaktadır.

Grup, kiralama niteliği taşımayan bileşenleri kiralama bileşenlerinden ayırmamayı, bunun yerine her bir kiralama bileşenini ve onunla ilişkili kiralama niteliği taşımayan bileşenleri tek bir kiralama bileşeni olarak muhasebeleştirmeyi tercih etmiştir.

Kiralama işleminin, dayanak varlığın mülkiyetini kiralama süresi sonunda kiracıya devretmesi veya kullanım hakkı varlığı maliyetinin, kiracının bir satın alma opsiyonunu kullanacağını göstermesi durumunda, kullanım hakkı varlığı kiralamanın fiilen başladığı tarihten dayanak varlığın yararlı ömrünün sonuna kadar amortismanına tabi tutulur. Diğer durumlarda kullanım hakkı varlığı, kiralamanın fiilen başladığı tarihten başlamak üzere, söz konusu varlığın yararlı ömrü veya kiralama süresinden kısa olanına göre amortismanına tabi tutulur. Ek olarak, kullanım hakkı varlığının değeri periyodik olarak varsa değer düşüklüğü zararları da düşülmek suretiyle azaltılır ve kiralama yükümlülüğünün yeniden ölçümü doğrultusunda düzeltilir.

Kiralamanın fiilen başladığı tarihte, kira yükümlülüğü o tarihte ödenmemiş olan kira ödemelerinin bugünkü değeri üzerinden ölçülür. Kira ödemeleri, kiralamadaki zımnî faiz oranının kolaylıkla belirlenebilmesi durumunda, bu oran kullanılarak iskonto edilir. Bu oranın kolaylıkla belirlenememesi durumunda, Grup'un alternatif borçlanma faiz oranı kullanılır.

Grup, alternatif borçlanma faiz oranını, çeşitli dış finansman kaynaklarından kullanacağı borçlar için ödeyeceği faiz oranlarını dikkate alarak belirlemektedir ve kira şartlarını ve kiralanan varlığın türünü yansıtacak şekilde bazı düzeltmeler yapmaktadır.

Kira yükümlülüğünün ölçümüne dâhil edilen kira ödemeleri aşağıdakilerden oluşmaktadır:

– Sabit ödemeler (özü itibarıyla sabit ödemeler dâhil);

– İlk ölçümü kiralamanın fiilen başladığı tarihte bir endeks veya oran kullanılarak yapılan, bir endeks veya orana bağlı değişken kira ödemeleri;

30 Eylül 2021 Tarihi İtibarıyla

Konsolide Finansal Tablolara İlişkin Dipnotlar

(Tutarlar aksi belirtilmedikçe Türk Lirası (“TL”) olarak ifade edilmiştir.)

NOT 2 – KONSOLİDE FİNANSAL TABLOLARIN SUNUMUNA İLİŞKİN ESASLAR (DEVAMI)

2.5 Önemli muhasebe politikalarının özeti (devamı)

h) Kiralama işlemleri (devamı)

– Kalıntı değer taahhütleri kapsamında kiracı tarafından ödenmesi beklenen tutarlar;

– Satın alma opsiyonunun kullanılacağından makul ölçüde emin olunması durumunda bu opsiyonun kullanım fiyatı ve kiralama süresinin Grup’un kiralamayı sonlandırmak için bir opsiyon kullanacağını göstermesi durumunda, kiralamanın sonlandırılmasına ilişkin ceza ödemeleri

Kira yükümlülüğünün yeniden ölçülmesi durumunda, yeni bulunan borç tutarına göre kullanım hakkı varlığında bir düzeltme olarak finansal tablolara yansıtılır. Ancak, kullanım hakkı varlığının defter değerinin sıfıra inmiş olması ve kira yükümlülüğünün ölçümünde daha fazla azalmanın mevcut olması durumunda, kalan yeniden ölçüm tutarı kâr veya zarara yansıtılır.

Kısa süreli kiralamalar ve düşük değerli kiralamalar

Grup, kiralama süresi 12 ay veya daha az olan kısa süreli makine kiralamaları ve bilgi teknolojileri ekipmanı dahil olmak üzere düşük değerli varlıkların kiralamaları için kullanım hakkı varlıklarını ve kiralama borçlarını finansal tablolarına yansıtılmayı tercih etmiştir. Grup, bu kiralamalarla ilişkili kira ödemelerini, kiralama süresi boyunca doğrusal olarak gider olarak konsolide finansal tablolara yansıtmıştır.

i) Karşılıklar

Geçmiş olaylardan kaynaklanan mevcut hukuki veya zımni bir yükümlülüğün bulunması ve yükümlülüğün yerine getirilmesinin ve ekonomik fayda getiren kaynakların işletmeden çıkmasının muhtemel olması ve söz konusu yükümlülük tutarlarının güvenilir bir biçimde tahmin edilebilmesi durumunda konsolide finansal tablolarda bu yükümlülükler için karşılık ayrılır. Karşılıklar, raporlama tarihi itibarıyla yükümlülüğün yerine getirilmesi için yapılacak harcamanın Grup yönetimi tarafından yapılan en iyi tahmine göre hesaplanır ve etkisinin önemli olduğu durumlarda bugünkü değerine indirmek için iskonto edilir.

j) Çalışanlara sağlanan faydalar

(i) Çalışanlara sağlanan kısa vadeli faydalar

Çalışanlara sağlanan kısa vadeli fayda yükümlülükleri ilgili hizmet verildikçe giderleştirilir. Çalışanlarının geçmiş hizmetleri sonucunda Grup’un yasal veya zımni kabulden doğan, ödemekle yükümlü olduğu ve bu yükümlülüğün güvenilir olarak tahmin edilebildiği durumlarda ödenmesi beklenen tutarlar için bir yükümlülük kaydedilir.

30 Eylül 2021 Tarihi İtibarıyla

Konsolide Finansal Tablolara İlişkin Dipnotlar

(Tutarlar aksi belirtilmedikçe Türk Lirası ("TL") olarak ifade edilmiştir.)

NOT 2 – KONSOLİDE FİNANSAL TABLOLARIN SUNUMUNA İLİŞKİN ESASLAR (DEVAMI)

2.5 Önemli muhasebe politikalarının özeti (devamı)

j) Çalışanlara sağlanan faydalar (devamı)

(i) Çalışanlara sağlanan kısa vadeli faydalar (devamı)

Türkiye’de geçerli İş Kanunu’na göre iş sözleşmesinin herhangi bir nedenle sona ermesi halinde çalışanlar tarafından hak edilen fakat kullanılmayan yıllık izin sürelerine ait ücreti sözleşmenin sona erdiği tarihteki brüt ücreti ve sözleşmeye bağlı diğer menfaatlerin toplamı üzerinden kendisine veya hak sahiplerine ödemekle yükümlüdür. Kullanılmayan izin karşılığı tüm çalışanların hak ettikleri ancak raporlama tarihi itibarıyla henüz kullanmadıkları izin günlerine denk gelen iskonto edilmemiş toplam yükümlülük tutarıdır. Kullanılmamış izin haklarından doğan yükümlülükler hak kazanıldıkları dönemlerde tahakkuk edilir.

(ii) Çalışanlara sağlanan diğer uzun vadeli faydalar

Türkiye’deki mevcut iş kanunu gereğince, Grup, çalışanların emeklilik, askerlik ya da ölüm gibi nedenlerden işten ayrılan 1 yılı doldurmuş çalışanlarına belirli miktarlarda ödeme yapmakla yükümlüdür. Kıdem tazminatı karşılığı 30 gün bazında Grup’un çalışanlarının emekli olması durumunda gelecekteki tahmini muhtemel yükümlülüğünün bugünkü değerini ifade etmektedir. Kıdem tazminatı karşılığı, tüm çalışanlar bu tür bir ödemeye tabi tutulacakmış gibi hesaplanmış olup konsolide finansal tablolarda tahakkuk esaslı ile yansıtılmıştır.

k) Koşullu borçlar ve koşullu varlıklar

Geçmiş olaylardan kaynaklanan ve ifası halinde ekonomik fayda içeren kaynakların işletmeden çıkışına veya girişine neden olacak mevcut varlık veya yükümlülük olarak tanımlanmaktadır. Koşullu yükümlülükler, ekonomik fayda içeren kaynakların işletmeden çıkma ihtimalinin uzak olduğu durumlar hariç, konsolide finansal tablo dipnotlarında açıklanır. Kaynak aktarımını gerektiren durumun muhtemel olması halinde ise koşullu yükümlülükler konsolide finansal tablolara yansıtılır. Ekonomik faydanın işletmeye gireceğinin muhtemel hale gelmesi halinde, koşullu varlıkla ilgili olarak konsolide finansal tablo dipnotlarında açıklama yapılır. Ekonomik faydanın işletmeye gireceğinin kesinleşmesi durumundaysa, söz konusu varlık ve bununla ilgili gelir değişikliğinin olduğu tarihte konsolide finansal tablolara alınır.

l) Yatırım faaliyetlerinden gelirler ve yatırım faaliyetlerinden giderler

Yatırım faaliyetlerinden gelirler, bağlı ortaklık satış karı, sabit kıymet ve hurda satışlarından elde edilen gelirleri içerir. Yatırım faaliyetlerinden giderler, sabit kıymet, bağlı ortaklık satışlarıyla oluşan giderleri ve zararları içerir.

30 Eylül 2021 Tarihi İtibarıyla

Konsolide Finansal Tablolara İlişkin Dipnotlar

(Tutarlar aksi belirtilmedikçe Türk Lirası ("TL") olarak ifade edilmiştir.)

NOT 2 – KONSOLİDE FİNANSAL TABLOLARIN SUNUMUNA İLİŞKİN ESASLAR (DEVAMI)

2.5 Önemli muhasebe politikalarının özeti (devamı)

m) Finansman gelirleri ve finansman giderleri

Finansman geliri, finansman amacıyla kullanılan döngünün bir parçasını oluşturan banka mevduat faiz gelirlerinden, yapılan fonlardan elde edilen faiz gelirlerinden, finansal varlık ve yükümlülüklerin (ticari alacaklar ve borçlar dışındaki) üzerindeki kur farkı gelirlerinden ve kar veya zarara kaydedilen, ilişkili taraflardan alınan faiz ve vade farkı kazançlarından oluşmaktadır.

Finansman giderleri, banka kredilerinin faiz giderlerini, finansal varlık ve yükümlülüklerin (ticari alacaklar ve borçlar dışındaki) üzerindeki kur farkı giderlerini ve kar veya zarara kaydedilen kayıpları ve ilişkili taraflara ödenen faiz ve vade farkı giderlerini içerir. Bir varlığın iktisabı, inşaatı ya da üretimi ile doğrudan ilişkilendirilemeyen borçlanma maliyetleri etkin faiz oranı kullanılarak konsolide kar veya zarar içerisinde muhasebeleştirilmiştir.

Finansal varlık ve yükümlülüklerin (ticari alacaklar ve borçlar dışındaki) üzerindeki kur farkı gelir ve giderleri finansman gelirleri veya finansman giderleri içerisinde brüt olarak raporlanır. Ticari alacaklar ve borçların üzerindeki kur farkı ve reeskont gelirleri esas faaliyetlerden diğer gelirler içerisinde, kur farkı ve reeskont giderleri ise esas faaliyetlerden diğer giderler içerisinde brüt olarak raporlanır.

n) Pay başına kazanç/(kayıp)

Konsolide kar veya zarar ve diğer kapsamlı gelir tablosunda belirtilen pay başına kazanç/(kayıp), ana ortaklığa ait net dönem karının/(zararının) ya da toplam kapsamlı gelirin/(giderin) ilgili dönem içerisinde piyasada mevcut bulunan hisse senetlerinin ağırlıklı ortalama sayısına bölünmesi ile bulunmuştur.

o) Vergi

Vergi gideri, cari dönem vergisi ve ertelenmiş vergi toplamından oluşur. Vergi, işletme birleşmeleri veya doğrudan özkaynaklar veya diğer kapsamlı gelir ile ilişkilendirilenler dışında kar veya zararda muhasebeleştirilir.

(i) Dönem vergisi

Cari dönem vergisi cari yılda vergiye konu kar veya zarar üzerinden ve raporlama dönemi sonu itibarıyla geçerli olan vergi oranları ile yürürlükteki vergi mevzuatı uyarınca hesaplanan vergi yükümlülüğü veya alacağıdır ve geçmiş yıllardaki vergi yükümlülükleri ile ilgili düzeltme kayıtlarını da içerir.

Raporlama dönemi sonu itibarıyla yürürlükte olan veya yürürlüğe girmesi kesine yakın olan vergi oranları dikkate alınarak hesaplanır.

Cari vergi varlığı ve yükümlülüğü mahsuplaştırılması sadece belirli şartlar sağlandığında yapılabilir. Türkiye’de vergi mevzuatı, ana ve bağlı ortaklıkların konsolide vergi beyannamesi doldurmasına izin vermemektedir. Bu yüzden konsolide finansal tablolara yansıtılan vergi karşılığı, şirketler için ayrı ayrı hesaplanmıştır.

30 Eylül 2021 Tarihi İtibarıyla

Konsolide Finansal Tablolara İlişkin Dipnotlar

(Tutarlar aksi belirtilmedikçe Türk Lirası ("TL") olarak ifade edilmiştir.)

NOT 2 – KONSOLİDE FİNANSAL TABLOLARIN SUNUMUNA İLİŞKİN ESASLAR (DEVAMI)

2.5 Önemli muhasebe politikalarının özeti (devamı)

o) Vergi (devamı)

(ii) Ertelenmiş vergi

Ertelenmiş vergi, varlık ve yükümlülüklerin finansal tablolarda yer alan defter değerleri ile vergi matrahında kullanılan değerleri arasındaki geçici farklar üzerinden hesaplanır. Aşağıdaki durumlarda meydana gelen geçici farklar için ertelenmiş vergi muhasebeleştirilmez:

- Bir işletme birleşmesi olmayan ve ne muhasebe karını ne de vergiye tabi kar veya zararı etkilemeyen bir işlem sonucu oluşan varlık veya yükümlülüklerin ilk kayıtlara alınmasında ortaya çıkan geçici farklar;
- Öngörülebilir bir gelecekteki tersine dönmesi muhtemel olmayan ve Grup'un geri çevirim zamanını kontrol edemediği bağlı ortaklıklardaki yatırımlarıyla ilgili geçici farklar; ve
- Şerefiyenin ilk muhasebeleştirilmesi sırasında oluşan vergilendirilebilir geçici farklar.

Kullanılmamış geçmiş yıl mali zararları, vergi avantajları ve indirilebilir geçici farklar için ilerideki dönemde bunların mahsup edilmesine yeterli olacak tutarda vergilendirilebilir kar elde edileceğinin muhtemel olması halinde ertelenmiş vergi varlığı muhasebeleştirilir. Vergilendirilebilir kar Grup'taki her bir bağlı ortaklığa ait iş planlarına göre belirlenir. Ertelenmiş vergi varlıkları her raporlama tarihinde gözden geçirilir ve ileriki dönemde vergiye tabi kar elde etmesinin muhtemel olması halinde bu tutarlarla sınırlı olmak üzere önceden muhasebeleştirilmeyen ertelenmiş vergi varlığı muhasebeleştirilir.

Grup, ertelenmiş vergi borçlarını ve ertelenmiş vergi varlıklarını, varlıklarının defter değerlerini ne şekilde geri kazanacağı veya borçlarını ne şekilde ödeyeceği ile ilgili raporlama dönemi sonundaki beklentilerinin vergisel sonuçlarıyla tutarlı bir şekilde ölçer.

Ana ortaklık ve konsolidasyon kapsamındaki bağlı ortaklıklar ertelenmiş vergi varlık ve yükümlülüklerini netleştirmek suretiyle finansal tablolarına yansıtılmışlardır, ancak konsolide bazda bir netleştirme yapılmamıştır. Ertelenmiş vergi, varlıkların olduğu veya yükümlülüklerin yerine getirildiği dönemde geçerli olması beklenen vergi oranları üzerinden hesaplanır.

(iii) Vergi riski

Dönem vergi gideri ile ertelenmiş vergi gideri tutarları belirlenirken, Grup belirsiz vergi pozisyonlarını ve ödenmesi gereken ek vergi ve faiz yükümlülüğü olup olmadığını dikkate almaktadır. Grup'un mevcut vergi yükümlülüğünün yeterliliği ile ilgili mesleki kanaatini değiştirecek yeni bilgiler ortaya çıkması durumunda vergi yükümlülüğündeki bu değişim, bu durumun belirlendiği döneme ait vergi giderini etkileyecektir.

p) Bölümlere göre raporlama

Faaliyet bölümü, Grup'un hasılat elde edebildiği ve harcama yapabildiği işletme faaliyetlerinde bulunan, faaliyet sonuçlarının bölüme tahsis edilecek kaynaklara ilişkin kararların alınması ve bölümün performansının değerlendirilmesi amacıyla Grup'un faaliyetlere ilişkin karar almaya yetkili mercii tarafından düzenli olarak gözden geçirildiği ve hakkında ayrı finansal bilgilerin mevcut olduğu bir kısımdır.

ESENBOĞA ELEKTRİK ÜRETİM ANONİM ŞİRKETİ VE BAĞLI ORTAKLIKLARI

30 Eylül 2021 Tarihi İtibarıyla

Konsolide Finansal Tablolara İlişkin Dipnotlar

(Tutarlar aksi belirtilmedikçe Türk Lirası ("TL") olarak ifade edilmiştir.)

NOT 2 – KONSOLİDE FİNANSAL TABLOLARIN SUNUMUNA İLİŞKİN ESASLAR (DEVAMI)

2.5 Önemli muhasebe politikalarının özeti (devamı)

p) Bölümlere göre raporlama (devamı)

Grup yönetimi, Grup'un raporlanabilir bölümlerini, faaliyet gruplarına göre İnşaat Taahhüt ve Elektrik Üretimi olarak belirlemiştir.

1 Ocak-30 Eylül 2021	Elektrik Üretim	İnşaat/Taahhüt	Eliminasyon	Toplam
Satış Gelirleri	164.329.596	25.269.375	(1.307.479)	188.291.492
Satışların Maliyeti(-)	(47.880.356)	(23.710.495)	1.307.479	(70.283.372)
Ticari Faaliyetlerden Brüt Kar (Zarar)	116.449.240	1.558.880	-	118.008.120
BRÜT KAR/ZARAR	116.449.240	1.558.880	-	118.008.120
Genel Yönetim Giderleri (-)	(5.347.545)	-	-	(5.347.545)
Esas Faaliyetlerden Diğer Gelirler	65.768.202	-	-	65.768.202
Esas Faaliyetlerden Diğer Giderler (-)	(16.658.902)	-	-	(16.658.902)
FAALİYET KARI/ZARARI	160.210.995	1.558.880	-	161.769.875
(Esas Faaliyet Dışı) Finansal Gelirler	682.665.742	7.447.550	(6.289.282)	683.824.010
(Esas Faaliyet Dışı) Finansal Giderler (-)	(148.079.769)	(7.998.418)	6.289.282	(149.788.905)
SÜRDÜRÜLEN FAALİYETLER VERGİ ÖNCESİ KARI/ZARARI	694.796.967	1.008.012	-	695.804.979

1 Ocak-30 Eylül 2020	Elektrik Üretim	İnşaat/Taahhüt	Eliminasyon	Toplam
Satış Gelirleri	45.495.554	80.052.579	(850.000)	124.698.133
Satışların Maliyeti(-)	(9.650.506)	(40.428.124)	850.000	(49.228.630)
Ticari Faaliyetlerden Brüt Kar (Zarar)	35.845.048	39.624.455	-	75.469.503
BRÜT KAR/ZARAR	35.845.048	39.624.455	-	75.469.503
Genel Yönetim Giderleri (-)	(1.757.176)	-	-	(1.757.176)
Esas Faaliyetlerden Diğer Gelirler	2.029.545	-	-	2.029.545
Esas Faaliyetlerden Diğer Giderler (-)	(130.220)	-	-	(130.220)
FAALİYET KARI/ZARARI	35.987.196	39.624.455	-	75.611.651
(Esas Faaliyet Dışı) Finansal Gelirler	13.200.307	-	-	13.200.307
(Esas Faaliyet Dışı) Finansal Giderler (-)	(69.731.141)	-	-	(69.731.141)
SÜRDÜRÜLEN FAALİYETLER VERGİ ÖNCESİ KARI/ZARARI	(20.543.638)	39.624.455	-	19.080.817

r) Sermaye

Adi hisse senetleri

Adi hisse senetleri ödenmiş sermaye olarak sınıflandırılır. Adi hisse senetleri ihracı ile doğrudan ilişkilendirilebilen ek maliyetler, varsa vergi etkisi düştükten sonra özkaynaklarda azalış olarak muhasebeleştirir.

2.6 Önemli muhasebe değerlendirme, tahmin ve varsayımları

Grup yönetimi, konsolide finansal tabloları hazırlarken Grup'un muhasebe politikalarını uygulanmasını ve raporlanan varlıkların, yükümlülüklerin, gelir ve giderlerin miktarlarını etkileyen muhakeme, tahmin ve varsayımlarda bulunmuştur. Gerçek miktarlar tahmini miktarlardan değişiklik gösterebilir.

Tahminler ve ilgili varsayımlar sürekli olarak gözden geçirilmektedir. Tahminlere yapılan değişiklikler ileriye dönük olarak muhasebeleştirilmektedir.

30 Eylül 2021 Tarihi İtibarıyla

Konsolide Finansal Tablolara İlişkin Dipnotlar

(Tutarlar aksi belirtilmedikçe Türk Lirası ("TL") olarak ifade edilmiştir.)

NOT 2 – KONSOLİDE FİNANSAL TABLOLARIN SUNUMUNA İLİŞKİN ESASLAR (DEVAMI)

2.6 Önemli muhasebe değerlendirme, tahmin ve varsayımları (devamı)

(i) Varsayımlar ve tahminler

Konsolide finansal tablolarda kayda alınan tutarlarla ilgili olarak, önemli etkisi olan muhasebe politikalarının uygulamasına ilişkin önemli değerlendirmeler ve müteakip dönemlerde önemli düzeltme gerektirebilecek tahminler ve varsayımlara ilişkin belirsizlikler ilgili dipnotlarda açıklanmıştır.

(ii) Gerçeğe uygun değerlerin ölçümü

Grup'un çeşitli muhasebe politikaları ve açıklamaları hem finansal hem de finansal olmayan varlık ve yükümlülüklerin gerçeğe uygun değerlerinin belirlenmesini gerektirmektedir. Grup, şayet üçüncü taraf bilgileri, örneğin aracı kote edilmiş fiyatları veya fiyatlandırma servisleri, gerçeğe uygun değeri ölçmek için kullanıldıysa değerlendirme takımı üçüncü taraflardan elde edilen bilgiyi değerlendirme sonuçlarının TFRS'nin gerekliliklerine, gerçeğe uygun değerlemelerin gerçeğe uygun değerlendirme hiyerarşisinde hangi seviyede sınıflandırılması gerektiği de dahil olmak üzere, uyumu sonucunu desteklemek için gözden geçirir. Bir varlığın veya yükümlülüğün gerçeğe uygun değerini ölçerken Grup pazarda gözlemlenebilir bilgileri kullanır. Gerçeğe uygun değerlemeler aşağıda belirtilen değerlendirme tekniklerinde kullanılan bilgilere dayanarak belirlenen gerçeğe uygun değerlendirme hiyerarşisindeki değişik seviyelere sınıflanmaktadır.

- Seviye 1: Özdeş varlıklar veya borçlar için aktif piyasalardaki kayıtlı (düzeltilmemiş) fiyatla;
- Seviye 2: Seviye 1'de yer alan kayıtlı fiyatlar dışında kalan ve varlıklar veya borçlar açısından doğrudan (fiyatlar aracılığıyla) veya dolaylı olarak (fiyatlardan türetilmek suretiyle) gözlemlenebilir nitelikteki veriler;
- Seviye 3: Varlık veya borçlara ilişkin olarak gözlemlenebilir piyasa verilerine dayanmayan veriler (gözlemlenebilir nitelikte olmayan veriler).

Şayet bir varlığın veya yükümlülüğün gerçeğe uygun değerini ölçmek için kullanılan bilgiler gerçeğe uygun değerlendirme hiyerarşisinin farklı bir seviyesine sınıflandırılabiliriyorsa bu gerçeğe uygun değerlendirme bütün ölçüm için önemli olan en küçük bilginin dahil olduğu gerçeğe uygun değerlendirme hiyerarşisinin aynı seviyesine sınıflandırılır.

Grup gerçeğe uygun değerlendirme hiyerarşisindeki seviyeler arasındaki transferleri değişikliğin meydana geldiği raporlama döneminin sonunda muhasebeleştirilmektedir.

(iii) Gerçeğe uygun değerlerin belirlenmesi

Gerçeğe uygun değerler ölçme ve/veya açıklama amacıyla aşağıdaki yöntemlerle belirlenmektedir. Uygulanabilir olması halinde, gerçeğe uygun değerlerin belirlenmesinde kullanılan varsayımlarla ilgili ilave bilgiler varlık veya yükümlülüğe özgü dipnotlarda sunulmuştur.

30 Eylül 2021 Tarihi İtibarıyla

Konsolide Finansal Tablolara İlişkin Dipnotlar

(Tutarlar aksi belirtilmedikçe Türk Lirası (“TL”) olarak ifade edilmiştir.)

NOT 2 – KONSOLİDE FİNANSAL TABLOLARIN SUNUMUNA İLİŞKİN ESASLAR (DEVAMI)

2.6 Önemli muhasebe değerlendirme, tahmin ve varsayımları (devamı)

Ticari ve diğer alacaklar

Ticari ve diğer alacakların gerçeğe uygun değerleri gelecekteki nakit akışlarının ölçüm tarihindeki piyasa faiz oranları ile indirgenmesiyle bulunacak değer olarak tahmin edilir. Belirli bir faiz oranı olmayan kısa vadeli alacaklar indirgenme etkisinin önemsiz olması durumunda orijinal fatura tutarından değerlendirilir. Bu gerçeğe uygun değerler ilk muhasebeleştirme sırasında ve açıklama amacıyla her raporlama dönemi sonunda belirlenir.

Diğer türev olmayan finansal yükümlülükler

Diğer türev olmayan finansal yükümlülüklerin gerçeğe uygun değerleri, ilk muhasebeleştirme sırasında ve açıklama amacıyla her raporlama dönemi sonunda belirlenir. Gerçeğe uygun değer, gelecekteki anapara ve faiz nakit akışlarının ölçüm tarihindeki piyasa faiz oranları ile bugünkü değere indirgenmesi ile hesaplanmaktadır.

Maddi duran varlıklar

Maddi duran varlıklar içerisindeki arazi ve arsalar, tesis makine ve cihazlar ve taşıtlar finansal tablolarda değerlendirilmiş tutarlarından belirtilmiş olup gerçeğe uygun değer hesaplamasında kullanılmış olan önemli varsayımlar Dipnot 7’de belirtilmiştir. İlgili maddi duran varlıkların değerlemeleri 30 Haziran 2021 tarihi itibarıyla, bağımsız bir değerlendirme şirketi olan Net Kurumsal Gayrimenkul Değerleme ve Danışmanlık A.Ş. tarafından yapılmıştır.

ESENBOĞA ELEKTRİK ÜRETİM ANONİM ŞİRKETİ VE BAĞLI ORTAKLIKLARI

30 Eylül 2021 Tarihi İtibarıyla

Konsolide Finansal Tablolara İlişkin Dipnotlar

(Tutarlar aksi belirtilmedikçe Türk Lirası ("TL") olarak ifade edilmiştir.)

NOT 3 – İŞLETME BİRLEŞMELERİ

		30 Eylül 2021
Firma	Kinesis Grup'tan alınan firmalar(*)	
Transfer Edilen Bedel		429.154.900
Net Aktif Değer		1.082.674.690
Negatif Şerefiye		653.519.790

(*) 30 Eylül 2021 döneminde Margün Enerji'nin 7 şirketi satın alma sonrası net tanımlanabilir varlıkları 1.082.674.690 TL olarak tespit edilmiş ve ilgili şirketlerin transfer bedeli olan 429.154.900 TL arasındaki fark olan 653.519.790 TL negatif şerefiye farklarında kar olarak muhasebeleştirilmiştir.

NOT 4 - İLİŞKİLİ TARAF AÇIKLAMALARI

Grup ile Grup'un ilişkili tarafları olan bağlı ortaklıkları arasında gerçekleşen işlemler finansal tablolarda elimine edildiklerinden, bu notta açıklanmamıştır.

İlişkili taraflardan olan diğer alacaklar genellikle finansman işlemlerinden kaynaklanmaktadır ve alacaklar doğası gereği teminatsızdır.

İlişkili taraflardan olan ticari borçlar genellikle alım işlemlerinden kaynaklanmaktadır ve borçlar doğası gereği teminatsızdır ve faiz işletilmektedir. İlişkili taraflardan olan diğer borçlar genellikle finansman işlemlerinden kaynaklanmaktadır ve borçlar doğası gereği teminatsızdır.

30 Eylül 2021 ve 31 Aralık 2020 tarihleri itibarıyla ilişkili taraflarla olan bakiyeler:

İlişkili taraflara kısa vadeli ticari borçlar:

	30 Eylül 2021	31 Aralık 2020
Naturel Enerji Yenilenebilir Enerji A.Ş.	521.882	101.487.407
Toplam	521.882	101.487.407

İlişkili taraflara kısa vadeli diğer borçlar:

	30 Eylül 2021	31 Aralık 2020
Naturel Enerji Yenilenebilir Enerji A.Ş.	127.268.819	-
Toplam	127.268.819	-

ESENBOĞA ELEKTRİK ÜRETİM ANONİM ŞİRKETİ VE BAĞLI ORTAKLIKLARI**30 Eylül 2021 Tarihi İtibarıyla****Konsolide Finansal Tablolara İlişkin Dipnotlar**

(Tutarlar aksi belirtilmedikçe Türk Lirası ("TL") olarak ifade edilmiştir.)

NOT 5 - FİNANSAL BORÇLAR

Grup'un 30 Eylül 2021 ve 31 Aralık 2020 tarihleri itibarıyla kısa ve uzun vadeli finansal borçlarına ilişkin bilgiler aşağıdaki gibidir:

	30 Eylül 2021	31 Aralık 2020
Kısa vadeli banka kredileri	110.345.623	-
Uzun vadeli banka kredilerinin kısa vadeli kısımları	76.059.947	81.087.560
Diğer mali borçlar	70.016	14.346
Kısa vadeli finansal borçlar	186.475.586	81.101.906
Uzun vadeli banka kredileri	688.074.421	309.723.932
Uzun vadeli finansal borçlar	688.074.421	309.723.932
Toplam finansal borçlar	874.550.007	390.825.838

30 Eylül 2021 tarihi itibarıyla kısa ve uzun vadeli kredilerin detayı aşağıdaki gibidir:

Para birimi	Ortalama etkin faiz oranı	Orjinal tutar	TL tutar
Kısa vadeli banka kredileri			
ABD Doları	7,21%	3.345.444	29.702.526
Avro	4,58%	15.223.791	156.703.044
Uzun vadeli banka kredileri			
ABD Doları	7,21%	8.043.492	71.414.140
Avro	4,58%	59.908.900	616.660.281
Toplam			874.479.991

(*)Grup'un kredilerinin 2021 yılı USD ağırlıklı ortalama etkin faiz oranı %5,63'tür.

31 Aralık 2020 tarihi itibarıyla kısa ve uzun vadeli kredilerin detayı aşağıdaki gibidir:

Para birimi	Ortalama etkin faiz oranı	Orjinal tutar	TL tutar
Kısa vadeli banka kredileri			
ABD Doları	%7,14	5.376.447	39.465.808
Avro	%4,50	4.620.583	41.621.752
Uzun vadeli banka kredileri			
ABD Doları	%7,14	12.931.317	116.484.015
Avro	%4,50	29.056.013	193.239.917
Toplam			390.811.492

ESENBOĞA ELEKTRİK ÜRETİM ANONİM ŞİRKETİ VE BAĞLI ORTAKLIKLARI

30 Eylül 2021 Tarihi İtibarıyla

Konsolide Finansal Tablolara İlişkin Dipnotlar

(Tutarlar aksi belirtilmedikçe Türk Lirası (“TL”) olarak ifade edilmiştir.)

NOT 5 - FİNANSAL BORÇLAR (DEVAMI)

Grup’un kredilerinin vadesine göre dağılımı aşağıdaki gibidir:

	30 Eylül 2021	31 Aralık 2020
Vadesi 1 yıldan kısa olan kısım	186.405.570	81.087.560
2 - 3 yıl arası	166.709.344	75.909.428
3 - 4 yıl arası	145.214.933	68.037.996
4 - 5 yıl arası	130.359.778	60.478.064
5 yıl ve üstü	245.790.366	105.298.444
Toplam finansal borç	874.479.991	390.811.492

NOT 6 – YATIRIM AMAÇLI GAYRİMENKULLER

30 Eylül 2021 ve 31 Aralık 2020 tarihleri itibarıyla yatırım amaçlı gayrimenkullerin hareket tablosu aşağıdaki gibidir:

	1 Ocak 2021	Girişler	Transferler	Değerleme	30 Eylül 2021
<u>Maliyet</u>					
Arazi ve arsalar	1.600.000	-	(1.600.000)	-	-
Net Defter Değeri	1.600.000				-

	1 Ocak 2020	Girişler	Çıkışlar	Değerleme	31 Aralık 2020
<u>Maliyet</u>					
Arazi ve arsalar	1.425.000	-	-	175.000	1.600.000
Net Defter Değeri	1.425.000				1.600.000

Yatırım amaçlı gayrimenkuller, gerçeğe uygun değer ile muhasebeleştirilmektedir. Gerçeğe uygun değer, değerlendirme tarihinde, bilgili ve istekli bir alıcı ile satıcı arasında söz konusu varlığın piyasa koşullarında el değiştirmesi sonucunda ortaya çıkması beklenen tahmini piyasa değeridir.

Grup’un yatırım amaçlı gayrimenkullerinin tümü, Sermaye Piyasası Kurulunca yetki belgesi verilmiş değerlendirme şirketi Net Kurumsal Gayrimenkul Değerleme ve Danışmanlık A.Ş. (2020: Net Kurumsal Gayrimenkul Değerleme ve Danışmanlık A.Ş. tarafından arsa değerinin tespitinde temel olarak “Emsallerin karşılaştırılması ve uyumlaştırılması” kullanılmıştır. Söz konusu yukarıda belirtilen yatırım amaçlı gayrimenkullerin bir önceki yıl sonu gerçeğe uygun değer farkı olan 175.000 TL gelir olarak ekli konsolide finansal tablolara yansıtılmıştır.) Energes 1 A.Ş.’nin Berrak Ges A.Ş. ve Energes9 A.Ş.’ye kiralamış olduğu arsa Şirketlerin birleşme etikisinden dolayı maddi duran varlık hesabına transfer edilmiştir.

ESENBOĞA ELEKTRİK ÜRETİM ANONİM ŞİRKETİ VE BAĞLI ORTAKLIKLARI

30 Eylül 2021 Tarihi İtibarıyla

Konsolide Finansal Tablolara İlişkin Dipnotlar

(Tutarlar aksi belirtilmedikçe Türk Lirası ("TL") olarak ifade edilmiştir.)

NOT 7 - MADDİ DURAN VARLIKLAR

	1 Ocak 2021	İlaveler	Çıkışlar	Birleşme etkisi	Değerleme	Konsolidasyona giriş etkisi	Konsolidasyon çıkış etkisi	30 Eylül 2021
<u>Maliyet</u>								
Arazi ve arsalar	54.613.840	67.349.545	-	33.863.057	7.081.070	848.053	(20.959.565)	142.796.000
Tesis, makine ve cihazlar	931.183.900	19.465	-	851.518.277	978.882.941	371.397.630	(846.236.289)	2.286.765.924
Demirbaşlar	1.186.310	40.800	-	1.186.310	-	99.328	(1.186.310)	1.326.438
Özel maliyetler	-	4.043	-	-	-	-	-	4.043
	986.984.050							2.430.892.405
<u>Birikmiş amortismanlar</u>								
Tesis, makine ve cihazlar	19.469.801	27.379.070	-	-	(2.736.513)	-	(16.733.288)	27.379.070
Demirbaşlar	412.232	130.137	-	-	-	-	(412.233)	130.136
	19.882.033							27.509.206
Net Defter Değeri	967.102.017							2.403.383.199

(*) Satın alınan Gesler ve mevcut tesisler Net Kurumsal Gayrimenkul Değerleme ve Danışmanlık A.Ş. tarafından 30 Haziran 2021 tarihli değerlendirme raporuyla gerçeğe uygun değeri üzerinden finansal tablolara aktarılmıştır.

(**) 30 Eylül 2021 itibarıyla Maddi duran varlıklar üzerinde 955.644.298 TL taşınır rehni, 1.345.310.610 TL ipotek bulunmaktadır.

ESENBOĞA ELEKTRİK ÜRETİM ANONİM ŞİRKETİ VE BAĞLI ORTAKLIKLARI**30 Eylül 2021 Tarihi İtibarıyla****Konsolide Finansal Tablolara İlişkin Dipnotlar**

(Tutarlar aksi belirtilmedikçe Türk Lirası (“TL”) olarak ifade edilmiştir.)

NOT 7 - MADDİ DURAN VARLIKLAR (DEVAMI)

	1 Ocak 2020	İlaveler	Çıkışlar	Transferler	Değerleme (*)	Konsolidasyona giriş etkisi	31 Aralık 2020
<u>Maliyet</u>							
Arazi ve arsalar	17.976.561	6.455.002	-	5.719.509	24.095.432	367.336	54.613.840
Tesis, makine ve cihazlar	460.704.480	-	-	(5.719.509)	436.448.703	39.750.226	931.183.900
Demirbaşlar	26.633	-	(26.633)	-	-	1.186.310	1.186.310
Yapılmakta olan yatırımlar	15.017	-	(15.017)	-	-	-	-
	478.722.691						986.984.050
<u>Birikmiş amortismanlar</u>							
Tesis, makine ve cihazlar	8.262.486	11.207.315	-	-	-	-	19.469.801
Demirbaşlar	-	412.234	-	-	-	-	412.234
	8.262.486						19.882.035
Net Defter Değeri	470.460.205						967.102.015

(*) Satın alınan Gesler ve mevcut tesisler Net Kurumsal Gayrimenkul Değerleme ve Danışmanlık A.Ş. tarafından 12 Aralık 2020 tarihli değerlendirme raporuyla gerçeğe uygun değeri üzerinden finansal tablolara aktarılmıştır.

(**) 31 Aralık 2020 itibarıyla Maddi duran varlıklar üzerinde 1.831.096.261 TL taşınır rehni, 490.212.380 TL ipotek bulunmaktadır.

ESENBOĞA ELEKTRİK ÜRETİM ANONİM ŞİRKETİ VE BAĞLI ORTAKLIKLARI**30 Eylül 2021 Tarihi İtibarıyla****Konsolide Finansal Tablolara İlişkin Dipnotlar**

(Tutarlar aksi belirtilmedikçe Türk Lirası (“TL”) olarak ifade edilmiştir.)

NOT 8 - MADDİ OLMAYAN DURAN VARLIKLAR

	1 Ocak 2021	Girişler	Çıkışlar	30 Eylül 2021
<u>Maliyet</u>				
Diğer maddi olmayan duran varlıklar	182.210	1.300	-	183.510
Şerefiye	79.243	-	(79.243)	-
	261.453			183.510

Birikmiş amortismanlar (-)

Diğer maddi olmayan duran varlıklar	24.043	13.451	-	37.494
	24.043			37.494

Net Defter Değeri**237.410****146.016**

	1 Ocak 2020	Girişler	Çıkışlar	31 Aralık 2020
<u>Maliyet</u>				
Diğer maddi olmayan duran varlıklar	182.210	-	-	182.210
Şerefiye	79.243	-	-	79.243
	261.453			261.453

Birikmiş amortismanlar (-)

Diğer maddi olmayan duran varlıklar	3.345	20.696	-	24.041
	3.345			24.041

Net Defter Değeri**258.108****237.412**

Grup'un maddi ve maddi olmayan duran varlıklar üzerindeki amortisman giderlerinin dağılımı aşağıdaki gibidir:

	1 Ocak - 30 Eylül 2021	1 Ocak - 30 Eylül 2020
Satılan hizmet maliyeti	27.522.658	6.062.628
Toplam	27.522.658	6.062.628

ESENBOĞA ELEKTRİK ÜRETİM ANONİM ŞİRKETİ VE BAĞLI ORTAKLIKLARI

30 Eylül 2021 Tarihi İtibarıyla

Konsolide Finansal Tablolara İlişkin Dipnotlar

(Tutarlar aksi belirtilmedikçe Türk Lirası ("TL") olarak ifade edilmiştir.)

NOT 9 - TAAHHÜTLER

Teminat-Rehin-İpotekler ("TRİ")

30 Eylül 2021 ve 31 Aralık 2020 tarihleri itibarıyla Grup'un teminat/rehin/ipotek ("TRİ") pozisyonuna ilişkin tabloları aşağıdaki gibidir:

	30 Eylül 2021	31 Aralık 2020
A. Kendi tüzel kişiliği adına vermiş olduğu teminatların toplam tutarı		
<i>Teminat mektupları</i>	5.978.071	-
B. Tam konsolidasyon kapsamına dahil edilen ortaklıklar lehine vermiş olduğu		3.271.431.870
<i>Teminat mektupları</i>	91.259.944	
<i>Rehin</i>	955.644.298	
<i>İpotek</i>	1.345.310.610	
teminatların toplam tutarı		-
C. Olağan ticari faaliyetlerin yürütülmesi amacıyla diğer 3. kişilerin borcunu temin amacıyla vermiş olduğu teminatların toplam tutarı	-	-
D. Diğer verilen teminatların toplam tutarı **	-	-
i. Ana ortak lehine vermiş olduğu teminatların toplam tutarı	-	-
ii. B ve C maddeleri kapsamına girmeyen grup şirketleri lehine vermiş olduğu teminatların toplamı	-	-
iii. C maddesi kapsamına girmeyen 3. kişiler lehine vermiş olduğu teminatların	-	-
Toplam	2.398.192.923	3.271.431.870

ESENBOĞA ELEKTRİK ÜRETİM ANONİM ŞİRKETİ VE BAĞLI ORTAKLIKLARI

30 Eylül 2021 Tarihi İtibarıyla

Konsolide Finansal Tablolara İlişkin Dipnotlar

(Tutarlar aksi belirtilmedikçe Türk Lirası ("TL") olarak ifade edilmiştir.)

NOT 10 – YÜKSEK OLASILIKLI TAHMİNİ İŞLEM KUR RİSKİNE YÖNELİK NAKİT AKIŞ RİSKİNDEN KORUNMA MUHASEBESİ

Grup, yapmış olduğu anlaşmalar ve kurumsal bütçe kapsamında ilerki tarihlerde gerçekleştirmesi yüksek olasılıklı yabancı para satış tutarlarından kaynaklanan kur risklerine karşı aynı para biriminde borçlanarak bilanço üzerinde kur riskinden korunma sağlamaktadır.

Bu bağlamda, riskten korunma muhasebesine konu olan ve riskten korunma aracı olarak belirlenen yabancı para borçlanmaların geri ödemeleri, birbirine yakın tarihlerde gerçekleştirilecek ve riskten korunma muhasebesi kapsamında riskten korunan kalem olarak belirlenen yabancı para satış nakit akışlarıyla yapılmaktadır.

Grup, belirlemiş olduğu kur riski yönetim stratejisi kapsamında, gerçekleşme olasılığı yüksek tahmini işlem nakit akış riski kur riski bileşeninden korunma amacıyla riskten korunma muhasebesi uygulamakta ve riskten korunma aracı üzerinde oluşmuş, etkinliği matematiksel olarak TFRS 9 a uygun şekilde kanıtlanmış ve henüz realize edilmemiş döviz kuru dalgalanmalarını gelir tablosundan çekerek kapsamlı gelir tablosuna park etmekte ve daha sağlıklı gelir tablosu sunumunu amaçlamaktadır.

30 Eylül 2021 tarihi itibarıyla riskten korunma rasyosu %90, riskten korunma etkinliği ise %72 olarak hesaplanmıştır.

USD	30 Eylül 2021
Riskten korunan kalem bugünkü değeri (cari kısım)	2.934.155
Riskten korunan kalem bugünkü değeri (cari olmayan kısım)	11.901.359
Riskten korunma aracı bugünkü değer (cari kısım)	3.389.120
Riskten korunma aracı bugünkü değer (cari olmayan kısım)	8.404.801

EUR	30 Eylül 2021
Riskten korunan kalem bugünkü değeri (cari kısım)	8.094.667
Riskten korunan kalem bugünkü değeri (cari olmayan kısım)	68.601.815
Riskten korunma aracı bugünkü değer (cari kısım)	14.828.442
Riskten korunma aracı bugünkü değer (cari olmayan kısım)	60.498.166

TRY	30 Eylül 2021
Riskten korunan kalem üzerindeki kümülatif kur farkı (cari kısım)	490.444
Riskten korunan kalem üzerindeki kümülatif kur farkı (cari olmayan kısım)	1.581.549
Riskten korunma aracı üzerindeki kümülatif kur farkı (cari kısım)	(504.035)
Riskten korunma aracı üzerindeki kümülatif kur farkı (cari olmayan kısım)	(979.514)
Riskten korunma etkinliği oranı	72%
Gelir tablosunda bırakılan etkinlik dışı kısım	588.444

ESENBOĞA ELEKTRİK ÜRETİM ANONİM ŞİRKETİ VE BAĞLI ORTAKLIKLARI

30 Eylül 2021 Tarihi İtibarıyla

Konsolide Finansal Tablolara İlişkin Dipnotlar

(Tutarlar aksi belirtilmedikçe Türk Lirası (“TL”) olarak ifade edilmiştir.)

NOT 11 - ÇALIŞANLARA SAĞLANAN FAYDALARA İLİŞKİN KARŞILIKLAR

Çalışanlara sağlanan faydalara ilişkin kısa vadeli karşılıklar

Kullanılmamış izin karşılığı

	30 Eylül 2021	31 Aralık 2020
İzin karşılığı	102.717	19.118
Toplam	102.717	19.118

İzin karşılığının hareketi aşağıdaki gibidir:

	1 Ocak - 30 Eylül 2021	1 Ocak - 30 Eylül 2020
Açılış bakiyesi	19.118	-
Yıl içinde ayrılan karşılık tutarı	83.599	-
Kapanış bakiyesi	102.717	-

Çalışanlara sağlanan faydalara ilişkin uzun vadeli karşılıklar

Kıdem tazminatı karşılığı

	30 Eylül 2021	31 Aralık 2020
Kıdem tazminatı karşılığı	54.657	43.474
Toplam	54.657	43.474

Grup, Türk İş Kanunu'na göre, en az bir yıllık hizmeti tamamlayarak 25 yıllık çalışma hayatı ardından emekliye ayrılan (kadınlar için 58, erkekler için 60 yaş), iş ilişkisi kesilen, askerlik hizmetleri için çağrılan veya vefat eden her çalışanına kıdem tazminatı ödemek mecburiyetindedir.

30 Eylül 2021 tarihi itibarıyla ödenecek kıdem tazminatı, aylık 8.284,51 TL (31 Aralık 2020: 7.117,17 TL).

Kıdem tazminatı yükümlülüğü yasal olarak herhangi bir fonlamaya tabi değildir. Kıdem tazminatı karşılığı, Grup'un, çalışanların emekli olmasından kaynaklanan gelecekteki muhtemel yükümlülük tutarının bugünkü değerinin tahmin edilmesi yoluyla hesaplanmaktadır. TMS 19 Çalışanlara Sağlanan Faydalar, şirketin yükümlülüklerinin, tanımlanmış fayda planları kapsamında aktüeryal değerlendirme yöntemleri kullanılarak geliştirilmesini öngörür. Bu doğrultuda, toplam yükümlülüklerin hesaplanmasında kullanılan aktüeryal varsayımlar aşağıda belirtilmiştir:

Esas varsayım, her hizmet yılı için olan azami yükümlülük tutarının enflasyona paralel olarak artacak olmasıdır. Dolayısıyla, uygulanan iskonto oranı, gelecek enflasyon etkilerinin düzeltilmesinden sonraki beklenen reel oranı ifade eder. Bu nedenle, 30 Eylül 2021 tarihi itibarıyla, ekli finansal tablolarda karşılıklar, geleceğe ilişkin, çalışanların emekliliğinden kaynaklanacak muhtemel yükümlülüğünün bugünkü değeri tahmin edilerek hesaplanır. İlgili raporlama tarihlerindeki karşılıklar, yıllık %8 enflasyon ve %13 faiz oranı varsayımlarına göre yaklaşık %4,63 olarak elde edilen reel iskonto oranı kullanılmak suretiyle hesaplanmıştır.

ESENBOĞA ELEKTRİK ÜRETİM ANONİM ŞİRKETİ VE BAĞLI ORTAKLIKLARI

30 Eylül 2021 Tarihi İtibarıyla

Konsolide Finansal Tablolara İlişkin Dipnotlar

(Tutarlar aksi belirtilmedikçe Türk Lirası ("TL") olarak ifade edilmiştir.)

NOT 11 - ÇALIŞANLARA SAĞLANAN FAYDALARA İLİŞKİN KARŞILIKLAR (DEVAMI)

Çalışanlara sağlanan faydalara ilişkin uzun vadeli karşılıklar (devamı)

Kıdem tazminatı karşılığı (devamı)

Kıdem tazminatı karşılığının hareketi aşağıdaki gibidir:

	1 Ocak - 30 Eylül 2021	1 Ocak - 30 Eylül 2020
Açılış bilançosu	43.474	-
Faiz maliyeti	151.578	10.157
Hizmet maliyeti	7.105	111.691
Yıl içerisindeki ödemeler (-)	-	(15.863)
Aktüeryal kazançlar/ kayıplar	(147.500)	19.956
Kapanış bilançosu	54.657	125.941

NOT 12 - DİĞER VARLIK VE YÜKÜMLÜLÜKLER

Diğer dönen varlıklar

	30 Eylül 2021	31 Aralık 2020
Gelir tahakkukları (*)	60.011.735	27.870.490
Devreden KDV	17.854.810	12.447.599
İndirilecek KDV	-	-
Peşin Ödenen Vergiler ve Fonlar	-	328.311
İş avansları	180.763	33.673
Toplam	78.047.308	40.680.073

(*) Grup'un dönem sonunda yaptığı enerji gelirleri gelir tahakkuklarından ve TFRS 15 Müşteri Sözleşmelerinden Hasılat Standardı kapsamında yapılan gelir tahakkukundan oluşmaktadır.

Diğer kısa vadeli yükümlülükler

	30 Eylül 2021	31 Aralık 2020
Ödenecek vergi ve fonlar	10.495.879	-
Hesaplanan KDV	-	494.469
Diğer yükümlülükler	9.132	-
Toplam	10.505.011	494.469

ESENBOĞA ELEKTRİK ÜRETİM ANONİM ŞİRKETİ VE BAĞLI ORTAKLIKLARI

30 Eylül 2021 Tarihi İtibarıyla

Konsolide Finansal Tablolara İlişkin Dipnotlar

(Tutarlar aksi belirtilmedikçe Türk Lirası ("TL") olarak ifade edilmiştir.)

NOT 13 - ÖZKAYNAKLAR

a) Sermaye

	30 Eylül 2021		31 Aralık 2020	
	Pay oranı (%)	Pay tutarı (TL)	Pay oranı (%)	Pay tutarı (TL)
Naturel Enerji A.Ş.	%62,50	40.000.000	%62,50	40.000.000
Halka Açık Kısım	%37,50	24.000.000	%37,50	24.000.000
Ödenmiş Sermaye	%100	64.000.000	%100	64.000.000

b) Hisse Senedi İhraç Primleri

	30 Eylül 2021	31 Aralık 2020
Hisse senedi ihraç primleri	726.335.864	177.664.779
Toplam	726.335.864	177.664.779

c) Ortak Kontrole Tabi Teşebbüs veya İşletmeleri İçeren Birleşmelerin Etkisi:

	30 Eylül 2021	31 Aralık 2020
İşletme birleşme etkileri	-	15.169.416
Toplam	-	15.169.416

d) Kar ve zararda yeniden sınıflandırılmayacak birikmiş diğer kapsamlı gelirler ve giderler:

	30 Eylül 2021	31 Aralık 2020
Duran varlıklar yeniden değerlendirme artışları	610.405.296	181.914.159
Toplam	610.405.296	181.914.159

e) Kar ve zararda yeniden sınıflandırılmayacak birikmiş diğer kapsamlı gelirler ve giderler:

	30 Eylül 2021	31 Aralık 2020
Tanımlanmış fayda planlarının yeniden ölçüm kazançları/kayıpları	90.184	(5.246)
Aktüeryal Kayıp/(Kazanç)	90.184	(5.246)

f) Kar ve zararda yeniden sınıflandırılacak birikmiş diğer kapsamlı gelirler ve giderler:

	30 Eylül 2021	31 Aralık 2020
Nakit akış riskinden korunma (kazançları)	(23.426.849)	-
Toplam	(23.426.849)	-

ESENBOĞA ELEKTRİK ÜRETİM ANONİM ŞİRKETİ VE BAĞLI ORTAKLIKLARI**30 Eylül 2021 Tarihi İtibarıyla****Konsolide Finansal Tablolara İlişkin Dipnotlar**

(Tutarlar aksi belirtilmedikçe Türk Lirası (“TL”) olarak ifade edilmiştir.)

NOT 14 - NİTELİKLERİNE GÖRE GİDERLER*a) Genel yönetim giderleri*

	1 Ocak- 30 Eylül 2021	1 Ocak- 30 Eylül 2020	1 Temmuz- 30 Eylül 2021	1 Temmuz - 30 Eylül 2020
Denetim ve hizmet giderleri	(1.504.686)	(380.221)	(60.910)	(368.722)
Elektrik, Su, Doğalgaz Gideri	(717.473)	(311.675)	(329.379)	(208.425)
Vergi, resim ve harç giderleri	(606.552)	(237.058)	(132.660)	(62.778)
Bağış ve yardımları	(581.893)	-	(581.893)	-
Personel Ücret giderleri	(456.799)	(130.214)	90.586	(44.807)
Kira, Aidat Gideri	(250.012)	(143.544)	(46.352)	(143.545)
Hizmet giderleri	(169.492)	-	(169.492)	-
Ulaşım giderleri	(157.604)	-	(150.697)	24.763
İlan ve Reklam Giderleri	(117.045)	-	(52.295)	-
Haberleşme Giderleri	(49.895)	(21.234)	(27.645)	(21.234)
İhale Giderleri	(28.411)	-	-	256.103
Bakım ve onarım giderleri	(17.492)	-	(17.492)	245.501
Ofis Giderleri	(134.464)	-	(28.966)	-
Sigorta gideleri	(452)	-	-	-
Diğer giderler	(555.275)	(533.230)	(61.158)	(358.030)
Toplam	(5.347.545)	(1.757.176)	(1.568.353)	(681.174)

NOT 15 - ESAS FAALİYETLERDEN DİĞER GELİRLER/ GİDERLER

Esas faaliyetlerden diğer gelirlerin detayı aşağıdaki gibidir:

	1 Ocak- 30 Eylül 2021	1 Ocak- 30 Eylül 2020	1 Temmuz- 30 Eylül 2021	1 Temmuz - 30 Eylül 2020
Banka kredileri dışındaki varlık ve yükümlülüklerden kaynaklanan kur farkı gelirleri (*)	65.120.216	1.612.530	2.228.799	920.097
Vergi geliri	136.327	-	88.757	-
Reeskont faiz gelirleri	78.135	370.094	-	357.014
Kira gelirleri	17.473	-	17.473	-
Sigorta hasar gelirleri	4.940	-	-	-
Önceki dönem gelir ve karları	59	31.496	-	30.764
Diğer gelirler	411.052	15.423	10.146	14.241
Toplam	65.768.202	2.029.543	2.345.175	1.322.116

(*) Ticari işlemlerden ve TFRS 9 nakit akış riskinden korunma kapsamında uygulanan kur farkı gelirinden oluşmaktadır.

ESENBOĞA ELEKTRİK ÜRETİM ANONİM ŞİRKETİ VE BAĞLI ORTAKLIKLARI**30 Eylül 2021 Tarihi İtibarıyla****Konsolide Finansal Tablolara İlişkin Dipnotlar**

(Tutarlar aksi belirtilmedikçe Türk Lirası ("TL") olarak ifade edilmiştir.)

NOT 15 - ESAS FAALİYETLERDEN DİĞER GELİRLER/ GİDERLER (DEVAMI)

Esas faaliyetlerden diğer giderlerin detayı aşağıdaki gibidir:

	1 Ocak- 30 Eylül 2021	1 Ocak- 30 Eylül 2020	1 Temmuz- 30 Eylül 2021	1 Nisan - 30 Eylül 2020
Banka kredileri dışındaki varlık ve yükümlülüklerden kaynaklanan kur farkı giderleri	(16.474.905)	-	(1.359.620)	201.162
Önceki dönem gider ve zararları	(31.136)	(74.786)	-	(16.481)
Reeskont faiz giderleri	(7.818)	(36.882)	-	(29.228)
Diğer giderler	(145.044)	(18.552)	195.361	2.377
Toplam	(16.658.903)	(130.220)	(1.164.259)	157.830

NOT 16 – YATIRIM FAALİYETLERİNDEN GELİRLER/GİDERLER

Yatırım faaliyetlerinden gelirlerin detayı aşağıdaki gibidir:

	1 Ocak- 30 Eylül 2021	1 Ocak- 30 Eylül 2020	1 Temmuz- 30 Eylül 2021	1 Temmuz - 30 Eylül 2020
Sabit kıymet değerleme farkları (*)	648.691.657	11.211.502	(75.947)	214.709
Toplam	648.691.657	11.211.502	(75.947)	214.709

(*) 30 Eylül 2021 döneminde Margün Enerji'nin 7 şirketi satın alma sonrası net tanımlanabilir varlıkları 1.082.674.690 TL olarak tespit edilmiş ve ilgili şirketlerin transfer bedeli olan 429.154.900 TL arasındaki fark olan 653.519.790 TL negatif şerefiye farklarında kar olarak muhasebeleştirilmiştir. 7 adet Güneş Elektrik santralleri olan şirketleri satın almak üzere, Kinesis Grup ile satış sözleşmesi imzalamış ve Ats A.Ş., Ekonova A.Ş., Zelkova A.Ş., Elmalı A.Ş., Çayören A.Ş., Göksu 7 A.Ş., Ergün A.Ş.'nin satış süreci tamamlanmıştır. Yatırım faaliyetlerinden gelir/gider dipnotu netlenerek verildiğinden dolayı Grup Şirketlerinden gelen bakiyeler tutarı etkilemiştir.

NOT 17 - FİNANSMAN GELİRLERİ/ GİDERLERİ, NET

Finansman faaliyetlerinden gelir/(giderleri), net detayı aşağıdaki gibidir:

	1 Ocak- 30 Eylül 2021	1 Ocak- 30 Eylül 2020	1 Temmuz- 30 Eylül 2021	1 Temmuz - 30 Eylül 2020
Vadeli mevduat faiz gelirleri	5.516.236	1.973.612	3.405.879	1.651.923
Adat faiz gelir/(giderleri), net	23.060.723	-	59.149.431	-
Banka kredilerinden kaynaklanan kur farkı gelirleri/(gideri), net	(81.002.061)	(57.494.247)	12.165.591	(31.750.605)
Kredi faiz gelir/(giderleri), net	(61.691.132)	(12.192.271)	(33.096.993)	3.437.773
Teminat mektubu komisyon giderleri	(356.216)	-	(42.005)	-
Banka komisyonu giderleri	(176.997)	(29.428)	935.866	(29.428)
Diğer finansman giderleri	(7.105)	-	(4.298)	-
Toplam	(114.656.552)	(67.742.334)	42.513.471	(26.690.337)

ESENBOĞA ELEKTRİK ÜRETİM ANONİM ŞİRKETİ VE BAĞLI ORTAKLIKLARI

30 Eylül 2021 Tarihi İtibarıyla

Konsolide Finansal Tablolara İlişkin Dipnotlar

(Tutarlar aksi belirtilmedikçe Türk Lirası (“TL”) olarak ifade edilmiştir.)

NOT 18 - GELİR VERGİSİ (ERTELENMİŞ VERGİ VARLIK VE YÜKÜMLÜLÜKLERİ DAHİL)

Grup’un bilanço’ya yansıyan kurumlar vergisi yükümlülükleri aşağıdaki gibidir;

	30 Eylül 2021	31 Aralık 2020
Bilanço’da		
Cari kurumlar vergisi	-	-
Eksi: Peşin ödenen vergiler	(201.833)	-
Bilanço’daki vergi karşılığı	(201.833)	-

Grup’un gelir tablosuna yansıyan vergi gelir/(giderleri) aşağıdaki gibidir;

Vergi gideri/(geliri)	1 Ocak- 30 Eylül 2021	1 Ocak- 30 Eylül 2020
Cari kurumlar vergisi	-	-
Geçici farkların oluşması ile geçici farkların ortadan kalkmasına ilişkin ertelenmiş vergi (geliri)/gideri	152.636	1.766.316
	152.636	1.766.316

Kurumlar vergisi

Grup Türkiye’de geçerli olan kurumlar vergisine tabidir. Grup’un cari dönem faaliyet sonuçlarına ilişkin tahmini vergi yükümlülükleri için ekli finansal tablolarda gerekli karşılıklar ayrılmıştır.

Vergiye tabi kurum kazancı üzerinden tahakkuk ettirilecek kurumlar vergisi oranı, ticari kazancın tespitinde gider yazılan vergi matrahından indirilemeyen giderlerin eklenmesi, vergiye tabi olmayan gelirler ve kullanılan yatırım indirimleri düşüldükten sonra kalan matrah üzerinden hesaplanmaktadır.

30 Eylül 2021 döneminde uygulanan efektif vergi oranı %25’dir (2020: %22).

Ertelenmiş vergiler

Grup, vergiye esas yasal finansal tabloları ile TFRS’ye göre hazırlanmış konsolide finansal tabloları arasındaki farklılıklardan kaynaklanan geçici zamanlama farkları için ertelenmiş vergi varlığı ve yükümlülüğü muhasebeleştirilmektedir. Söz konusu farklılıklar genellikle bazı gelir ve gider kalemlerinin vergiye esas finansal tablolar ile TFRS’ye göre hazırlanan konsolide finansal tablolarda farklı dönemlerde yer almasından kaynaklanmakta olup, söz konusu farklar aşağıda belirtilmektedir.

Şirketler üçer aylık mali karları üzerinden %20 oranında (2021 yılı vergilendirme dönemi için %25 ve 2022 vergilendirme dönemi için %23) geçici vergi hesaplar ve o dönemi izleyen ikinci ayın 17 üncü gününe kadar beyan edip on yedinci günü akşamına kadar öderler. Ancak 7316 sayılı Kanunla yapılan kurumlar vergisi oranı artışı 1 Temmuz 2021 tarihinden itibaren verilmesi gereken beyannamelerden başlamak üzere yürürlüğe girdiğinden, 2021 1. geçici vergilendirme döneminde elde edilen kazançlar için geçici vergi oranı %20 olarak esas alınacaktır. Yıl içinde ödenen geçici vergi o yıla ait olup izleyen yıl verilecek kurumlar vergisi beyannamesi üzerinden hesaplanacak kurumlar vergisinden mahsup edilir. Mahsuba rağmen ödenmiş geçici vergi tutarı kalmış ise bu tutar nakden iade alınabileceği gibi mahsup edilebilir.

Ertelenmiş vergi aktifleri ve pasiflerinin hesaplanmasında kullanılan vergi oranı %20’dir (2020: %22)

30 Eylül 2021 ve 31 Aralık 2020 tarihleri itibarıyla, birikmiş geçici farklar ve ertelenmiş vergi (varlıkları)/yükümlülüklerinin yürürlükteki vergi oranları kullanılarak hazırlanan dökümü aşağıdaki gibidir:

ESENBOĞA ELEKTRİK ÜRETİM ANONİM ŞİRKETİ VE BAĞLI ORTAKLIKLARI**30 Eylül 2021 Tarihi İtibarıyla****Konsolide Finansal Tablolara İlişkin Dipnotlar**

(Tutarlar aksi belirtilmedikçe Türk Lirası (“TL”) olarak ifade edilmiştir.)

**NOT 18 - GELİR VERGİSİ (ERTELENMİŞ VERGİ VARLIK VE YÜKÜMLÜLÜKLERİ DAHİL)
(DEVAMI)****Ertelenmiş vergiler (devamı)**

	Kümülatif geçici farklar		Ertelenmiş vergi varlığı/ (yükümlülüğü)	
	2021/3	2020	2021/3	2020
Tahakkuk etmiş vade farkı gideri	-	(50.650)	-	7.182
Negatif Şerefiye düzeltmesi	654.196.576	-	(32.709.829)	-
Şirket birleşmeleri şerefiye düzeltmesi	(116.264.989)	-	23.252.998	-
Aktifleştirilmiş diğer giderler	-	(776.764)	-	153.845
Maddi ve maddi olmayan duran varlık amortisman düzeltmesi	40.076.905	78.346.779	(7.513.177)	(15.669.356)
Maddi ve maddi olmayan duran varlık düzeltmesi	(176.102.748)	(256.759.876)	35.220.761	51.351.975
Kullanılmamış izin karşılığı	(102.717)	19.118	20.543	3.824
Maddi duran varlık değer artışları	1.142.206.604	921.399.255	(62.591.500)	(181.855.244)
İndirgenmiş kredi faiz düzeltmesi	6.341.544	-	(1.268.309)	-
Kıdem tazminatı karşılığı	(54.657)	43.474	12.571	8.695
Gider tahakkukları	(13.191.149)	5.045	2.638.230	(1.009)
İştirak düzeltmeleri	(66.413.741)	-	3.320.687	-
İndirilebilir mali zararlar	52.181.271	52.266.380	10.436.254	10.453.276
Nakit akış riskinden korunma kazançları	(39.001.012)	-	8.017.115	-
Kur farkı düzeltmeleri	209.659	-	(41.932)	-
Gelir tahakkukları	15.564.341	-	(3.112.868)	-
Ertelenmiş vergi (yükümlülüğü)-net			(24.318.456)	(135.546.812)

(*) Grup 30 Eylül 2021 tarihi itibarıyla politika değişikliğine gitmiştir. Maddi duran varlık kalemleri altında yer alan arazi ve arsalar 5520 sayılı Kurumlar Vergisi Kanununun istisnaları düzenleyen 5 inci maddesinin birinci fıkrasının (e) bendinde; kurumların en az iki tam yıl süreyle aktiflerinde yer alan iştirak hisseleri ile aynı süreyle sahip oldukları kurucu senetleri, intifa senetleri ve rüçhan haklarının satışından doğan kazançların %75'lik kısmı ile aynı süreyle aktiflerinde yer alan taşınmazların satışından doğan kazançların %50'lik kısmının kurumlar vergisinden istisna olduğu, bu istisnanın satışın yapıldığı dönemde uygulanacağı ve satış kazancının istisnadan yararlanan kısmının satışın yapıldığı yılı izleyen beşinci yılın sonuna kadar pasifte özel bir fon hesabında tutulmasının ve satış bedelinin satışın yapıldığı yılı izleyen ikinci takvim yılının sonuna kadar tahsil edilmesinin şart olduğu, bu süreçte tahsil edilmeyen satış bedeline isabet eden istisna nedeniyle zamanında tahakkuk ettirilmeyen vergilerin ziyaa uğramış sayılacağı, aynı şekilde istisna edilen kazançtan beş yıl içinde sermayeye ilave dışında herhangi bir şekilde başka bir hesaba nakledilen veya işletmeden çekilen kısmına uygulanan istisna dolayısıyla zamanında tahakkuk ettirilmeyen vergilerin de ziyaa uğramış sayılacağı, menkul kıymet veya taşınmaz ticareti ve kiralınmasıyla uğraşan kurumların bu amaçla ellerinde bulundurdukları değerlerin satışından elde ettikleri kazançların istisna kapsamı dışında olduğu hükme bağlanmıştır.

Kurumlar vergisi mükelleflerinin en az iki yıl süreyle elde ettikleri gayrimenkullerinin satışlarından elde ettikleri sermaye kazançları üzerinden uygulanacak muafiyet, 5 Aralık 2017 tarihli Resmi Gazete'de yayımlanan yönetmelikle %75'den %50'ye indirilmiştir. Buna göre taşınmaz malların satışından elde edilen kazançlar için hesaplanan kurumlar vergisi ve ertelenmiş vergi hesaplamaları kalan %50'nin %20'si olarak hesaplanacaktır. Güneş Enerji Santralleri (“GES”) değerlemeleri için %75 istisna kullanılmış ve %20'lik ertelenmiş vergi hesabının %25'i uygulanmıştır.

ESENBOĞA ELEKTRİK ÜRETİM ANONİM ŞİRKETİ VE BAĞLI ORTAKLIKLARI

30 Eylül 2021 Tarihi İtibarıyla

Konsolide Finansal Tablolara İlişkin Dipnotlar

(Tutarlar aksi belirtilmedikçe Türk Lirası ("TL") olarak ifade edilmiştir.)

NOT 19 - PAY BAŞINA KAR / ZARAR

Gelir tablosunda beyan edilen pay başına kazanç, net karın ilgili dönem içinde mevcut hisselerin ağırlıklı ortalama adedine bölünmesi ile tespit edilir.

Şirketler mevcut hissedarlara birikmiş karlardan hisseleri oranında hisse dağıtarak ("Bedelsiz Hisseler") sermayelerini arttırabilir. Pay başına kazanç hesaplanırken, bu bedelsiz hisse ihracı çıkarılmış hisseler olarak sayılır. Dolayısıyla pay başına kazanç hesaplamasında kullanılan ağırlıklı hisse adedi ortalaması, hisselerin bedelsiz olarak çıkarılmasını geriye dönük olarak uygulamak suretiyle elde edilir. Pay başına esas kazanç, hissedarlara ait net karın çıkarılmış adi hisselerin ağırlıklı ortalama adedine bölünmesi ile hesaplanır. Grup'un bir hissesinin nominal değeri 1 TL 'dir.

	1 Ocak - 30 Eylül 2021	1 Ocak - 30 Eylül 2020
Dönem net karı	695.532.753	9.028.900
Hisse adedi	64.000.000	40.000.000
Hisse başına kazanç (TL)	10,87	0,23

ESENBOĞA ELEKTRİK ÜRETİM ANONİM ŞİRKETİ VE BAĞLI ORTAKLIKLARI

30 Eylül 2021 Tarihi İtibarıyla

Konsolide Finansal Tablolara İlişkin Dipnotlar

(Tutarlar aksi belirtilmedikçe Türk Lirası (“TL”) olarak ifade edilmiştir.)

NOT 20 - FİNANSAL ARAÇLAR VE FİNANSAL ARAÇLARDAN KAYNAKLANAN RİSKLERİN NİTELİĞİ VE DÜZEYİ

Kur riski yönetimi

Yabancı para cinsinden işlemler, kur riskinin oluşmasına sebebiyet vermektedir.

Grup’un yabancı para cinsinden parasal ve parasal olmayan varlıklarının ve parasal ve parasal olmayan yükümlülüklerinin raporlama tarihi itibarıyla dağılımı aşağıdaki gibidir:

30 Eylül 2021 ve 31 Aralık 2020 itibarıyla Grup’un yabancı para cinsinden varlık ve yükümlülüklerinin detayı aşağıdaki gibidir:

	30 Eylül 2021	31 Aralık 2020
Döviz cinsinden varlıklar	1.906.878	21.214
Döviz cinsinden yükümlülükler	(874.479.994)	(390.811.492)
Net yabancı para pozisyonu	(872.573.116)	(390.790.278)

30 Eylül 2021	ABD Doları	Avro	TL Karşılığı
1. Ticari alacaklar	-	-	-
2a. Parasal Finansal Varlıklar(Kasa, Banka Hesapları dahil)	1.002	184.390	1.906.878
2b. Parasal Olmayan Finansal Varlıklar	-	-	-
3. Diğer	-	-	-
4. Dönen Varlıklar (1+2+3)	1.002	184.390	1.906.878
5. Ticari Alacaklar	-	-	-
6a. Parasal Finansal Varlıklar	-	-	-
6b. Parasal Olmayan Finansal Varlıklar	-	-	-
7. Diğer	-	-	-
8. Duran Varlıklar (5+6+7)	-	-	-
9. Toplam Varlıklar (4+8)	1.002	184.390	1.906.878
10. Ticari Borçlar	-	-	-
11. Finansal Yükümlülükler	(3.345.444)	(15.223.791)	(186.405.570)
12a. Parasal Olan Diğer Yükümlülükler	-	-	-
12b. Parasal Olmayan Diğer Yükümlülükler	-	-	-
13. Kısa Vadeli Yükümlülükler (10+11+12)	(3.345.444)	(15.223.791)	(186.405.570)
14. Ticari Borçlar	-	-	-
15. Finansal Yükümlülükler	(8.043.492)	(59.908.900)	(688.074.425)
16a. Parasal Olan Diğer Yükümlülükler	-	-	-
16b. Parasal Olmayan Diğer Yükümlülükler	-	-	-
17. Uzun Vadeli Yükümlülükler (14+15+16)	(8.043.492)	(59.908.900)	(688.074.425)
18. Toplam Yükümlülükler (13+17)	(11.388.936)	(75.132.691)	(874.479.994)
19. Bilanço dışı Türev araçların Net Varlık/ (Yükümlülük) Pozisyonu (19a-19b)	915.754	2.999.086	39.001.012
19a. Hedge Edilen Toplam Varlık Tutarı	-	-	-
19b. Hedge Edilen Toplam Yükümlülük Tutarı	915.754	2.999.086	39.001.012
20. Net Yabancı Para Varlık/ (Yükümlülük) Pozisyonu (9-18+19)	(10.472.181)	(71.949.214)	(833.572.105)
21. Parasal Kalemler Net yabancı Para Varlık / (Yükümlülük) Pozisyonu (=1+2a+5+6a-10-11-12a-14-15-16a)	(11.387.934)	(74.948.301)	(872.573.116)

ESENBOĞA ELEKTRİK ÜRETİM ANONİM ŞİRKETİ VE BAĞLI ORTAKLIKLARI**30 Eylül 2021 Tarihi İtibarıyla****Konsolide Finansal Tablolara İlişkin Dipnotlar**

(Tutarlar aksi belirtilmedikçe Türk Lirası (“TL”) olarak ifade edilmiştir.)

NOT 20 - FİNANSAL ARAÇLAR VE FİNANSAL ARAÇLARDAN KAYNAKLANAN RİSKLERİN NİTELİĞİ VE DÜZEYİ (DEVAMI)*Kur riski yönetimi (devamı)*

31 Aralık 2020	ABD Doları	Avro	TL Karşılığı
1. Ticari alacaklar	-	-	-
2a. Parasal Finansal Varlıklar(Kasa, Banka Hesapları dahil)	1.205	1.373	21.214
2b. Parasal Olmayan Finansal Varlıklar	-	-	-
3. Diğer	-	-	-
4. Dönen Varlıklar (1+2+3)	1.205	1.373	21.214
5. Ticari Alacaklar	-	-	-
6a. Parasal Finansal Varlıklar	-	-	-
6b. Parasal Olmayan Finansal Varlıklar	-	-	-
7. Diğer	-	-	-
8. Duran Varlıklar (5+6+7)	-	-	-
9. Toplam Varlıklar (4+8)	1.205	1.373	21.214
10. Ticari Borçlar	-	-	-
11. Finansal Yükümlülükler	(5.376.447)	(4.620.583)	(81.087.560)
12a. Parasal Olan Diğer Yükümlülükler	-	-	-
12b. Parasal Olmayan Diğer Yükümlülükler	-	-	-
13. Kısa Vadeli Yükümlülükler (10+11+12)	(5.376.447)	(4.620.583)	(81.087.560)
14. Ticari Borçlar	-	-	-
15. Finansal Yükümlülükler	(15.868.676)	(21.452.272)	(309.723.932)
16a. Parasal Olan Diğer Yükümlülükler	-	-	-
16b. Parasal Olmayan Diğer Yükümlülükler	-	-	-
17. Uzun Vadeli Yükümlülükler (14+15+16)	(15.868.676)	(21.452.272)	(309.723.932)
18. Toplam Yükümlülükler (13+17)	(21.245.123)	(26.072.855)	(390.811.492)
19. Bilanço dışı Türev araçların Net Varlık/ (Yükümlülük) Pozisyonu (19a-19b)	-	-	-
19a. Hedge Edilen Toplam Varlık Tutarı	-	-	-
19b. Hedge Edilen Toplam Yükümlülük Tutarı	-	-	-
20. Net Yabancı Para Varlık/ (Yükümlülük) Pozisyonu (9-18+19)	(21.243.918)	(26.071.482)	(390.790.278)
21. Parasal Kalemler Net yabancı Para Varlık / (Yükümlülük) Pozisyonu (=1+2a+5+6a-10-11-12a-14-15-16a)	21.243.917	26.071.482	390.790.278

ESENBOĞA ELEKTRİK ÜRETİM ANONİM ŞİRKETİ VE BAĞLI ORTAKLIKLARI

30 Eylül 2021 Tarihi İtibarıyla

Konsolide Finansal Tablolara İlişkin Dipnotlar

(Tutarlar aksi belirtilmedikçe Türk Lirası ("TL") olarak ifade edilmiştir.)

NOT 20 - FİNANSAL ARAÇLAR VE FİNANSAL ARAÇLARDAN KAYNAKLANAN RİSKLERİN NİTELİĞİ VE DÜZEYİ (DEVAMI)

Kur riski yönetimi (devamı)

Grup, başlıca ABD Doları ve AVRO cinsinden kur riskine maruz kalmaktadır. Aşağıdaki tablo Grup'un ABD Doları ve AVRO kurlarındaki %20'lik artışa ve azalışa olan duyarlılığını göstermektedir. %10'luk oran, üst düzey yöneticilere Grup içinde kur riskinin raporlanması sırasında kullanılan oran olup, söz konusu oran yönetimin döviz kurlarında beklediği olası değişikliği ifade etmektedir. Duyarlılık analizi sadece yılsonundaki açık yabancı para cinsinden parasal kalemleri kapsar ve söz konusu kalemlerin yıl sonundaki %20'lik kur değişiminin etkilerini gösterir. Bu analiz, dış kaynaklı krediler ile birlikte Grup içindeki yurt dışı faaliyetler için kullanılan, krediyi alan ve de kullanan tarafların fonksiyonel para birimi dışındaki kredilerini kapsamaktadır. Pozitif değer, TL'nin ilgili para birimi karşısındaki değer artışına bağlı olarak kar veya zararda artışı ifade eder.

Döviz Kuru Duyarlılık Analizi Tablosu

30 Eylül 2021	Kar/(Zarar)	
	Yabancı paranın değer kazanması	Yabancı paranın değer kaybetmesi
ABD Doları kurunun % 20 değişmesi halinde:		
1- ABD Doları net varlık/yükümlülüğü	(18.595.451)	18.595.451
2- ABD Doları riskinden korunan kısım (-)	-	-
3- ABD Doları net etki	(18.595.451)	18.595.451
AVRO'nun kurunun % 20 değişmesi halinde:		
4- AVRO net varlık/yükümlülüğü	(148.118.970)	148.118.970
5- AVRO riskinden korunan kısım (-)	-	-
6- AVRO net etki	(148.118.970)	148.118.970
Toplam	(166.714.421)	166.714.421

Döviz Kuru Duyarlılık Analizi Tablosu

31 Aralık 2020	Kar/(Zarar)	
	Yabancı paranın değer kazanması	Yabancı paranın değer kaybetmesi
ABD Doları kurunun % 20 değişmesi halinde:		
1- ABD Doları net varlık/yükümlülüğü	(31.188.195)	31.188.195
2- ABD Doları riskinden korunan kısım (-)	-	-
3- ABD Doları net etki	(31.188.195)	31.188.195
AVRO'nun kurunun % 20 değişmesi halinde:		
4- AVRO net varlık/yükümlülüğü	(46.969.860)	46.969.860
5- AVRO riskinden korunan kısım (-)	-	-
6- AVRO net etki	(46.969.860)	46.969.860
Toplam	(78.158.055)	78.158.055

30 Eylül 2021 Tarihi İtibarıyla

Konsolide Finansal Tablolara İlişkin Dipnotlar

(Tutarlar aksi belirtilmedikçe Türk Lirası (“TL”) olarak ifade edilmiştir.)

NOT 21 - BİLANÇO TARİHİNDEN SONRAKİ OLAYLAR

Grup, operasyonel faaliyetlerini kolaylaştırmak, elektrik üretim maliyetlerini düşürmek, santral bakım ve işletme giderlerini azaltmak ve santral yönetimlerini aynı idari çatı altında toplamak amacıyla daha etkin yapılanma sürecine girmiş ve yine bu bağlamda; Şirket Yönetim Kurulu, Margün Enerji Üretim Sanayi ve Ticaret A.Ş.'nin %100 bağlı ortaklığı olan ve 12.03.2021 tarihinde imzalanan sözleşme ile Kinesis Enerji Yatırımları A.Ş. ve Hasan İnaloğlu'ndan devir alınan Ekonova Enerji Üretim ve Ticaret A.Ş. ve Göksu7 Enerji Üretim Sanayi ve Ticaret Ltd. Şti. şirketlerinin Çayören Elektrik Enerji Üretim ve Ticaret A.Ş. unvanı altında birleştirilmesine ve Çayören Elektrik Enerji Üretim ve Ticaret A.Ş. firmasının yeni unvanının “Troya Yenilenebilir Enerji Ticaret A.Ş.” olmasına karar vermiştir.

Yine Margün Enerji Üretim Sanayi ve Ticaret A.Ş.'nin %100 dolaylı bağlı ortaklıkları olan ve 12.03.2021 tarihinde imzalanan sözleşme ile Kinesis Enerji Yatırımları A.Ş. ve Hasan İnaloğlu'ndan devir alınan Elmalı Des Enerji Üretim A.Ş., ATSGES Elektrik Üretim A.Ş. ve Zelkova Elektrik Üretim A.Ş. şirketlerinin Bosphorus Yenilenebilir Enerji A.Ş. unvanı altında birleştirilmesine karar vermiştir.

Aynı zamanda Margün Enerji Üretim Sanayi ve Ticaret A.Ş.'nin %100 dolaylı bağlı ortaklığı olan Ergün Enerji Üretim San. Ve Tic. A.Ş.'nin yeni unvanının “Soleil Yenilenebilir Enerji Tic. A.Ş.” olarak değiştirilmesine karar vermiştir.

Yukarıda yer alan tüm birleşmeler ve unvan değişiklikleri için 04.11.2021 tarihi itibarıyla ticaret sicile gerekli başvurular yapılmıştır.